

# 看图说话

2020年06月30日

分析师：卢旭

从业资格号：F3018897

投资咨询号：Z0011867

QQ：942978631, 1154393876

K MA5:4071.9 MA10:4032.4 MA20:3995.2 MA40:3936.9 MA60:3876.9

4182.8



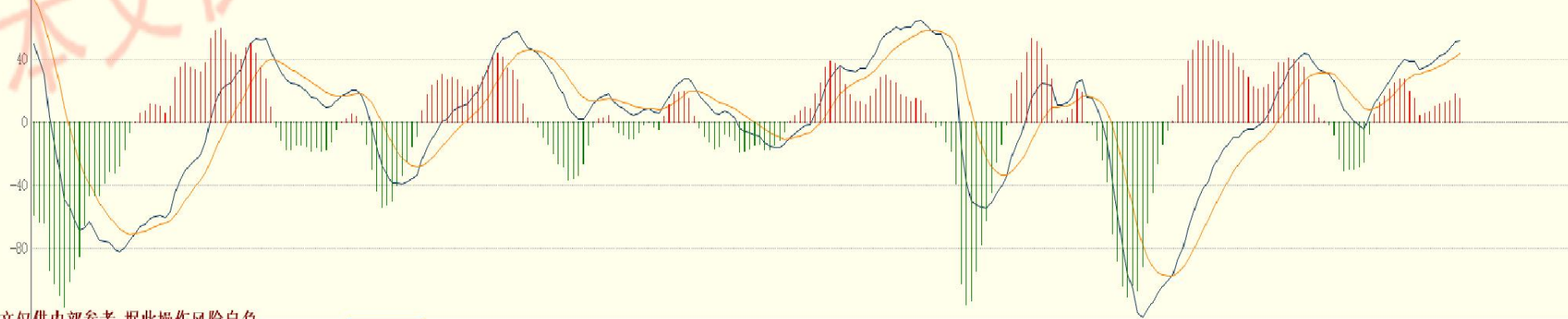
股指期货操作等级★

★★★强★★中★弱

期价升破 3800 维持多头控盘区域内，暂看多持多，暂不追高。

3477.0

MACD(12,26,9) DIFF:51.8969 DEA:43.8720 MACD:16.0498



2019-07-29(-)

K MA5:397.52 MA10:395.12 MA20:393.51 MA40:391.18 MA60:385.60

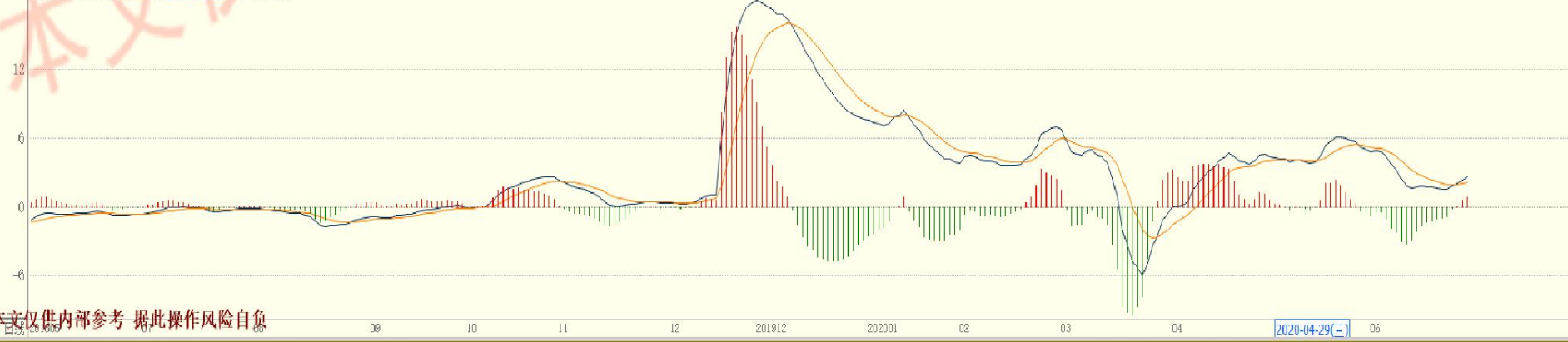


黄金操作等级★★

★★★强★★中★弱

期价上破高点压力位，处于多头强势区间，暂看多持多。

MACD(12,26,9) DIFF:2.6248 DEA:2.1426 MACD:0.9643



K MA5:4333 MA10:4289 MA20:4326 MA40:4154 MA60:3994



白银操作等级 ★

★★★强 ★★中 ★弱

期价暂维持强势震荡区内，暂看多持多。

MACD(12,26,9) DJIF:60.3789 DEA:73.6490 MACD:-26.5401



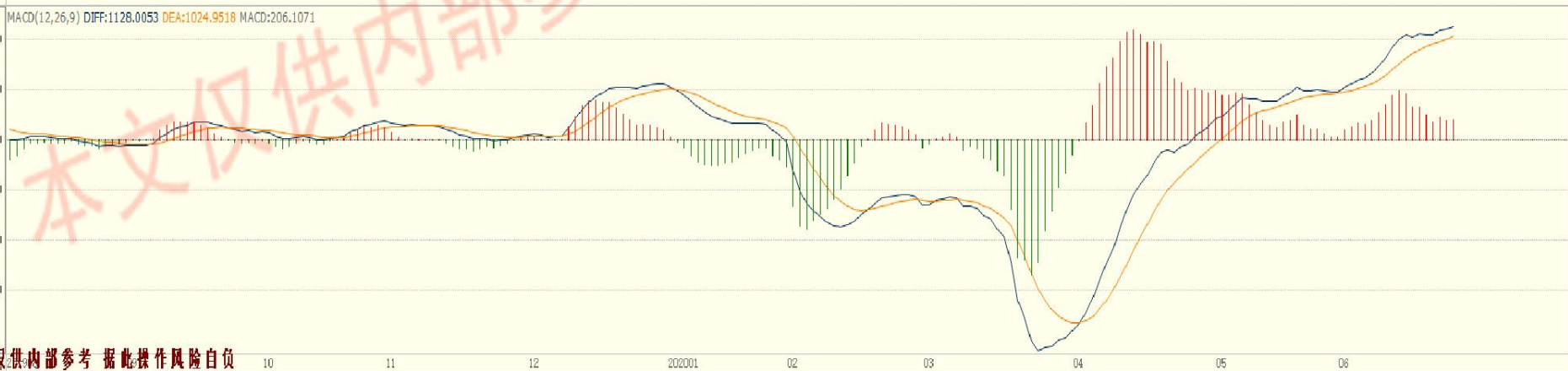
K MA5:47410 MA10:47110 MA20:45918 MA40:44474 MA60:43215



沪铜 操作等级★★

★★★强★★中★弱

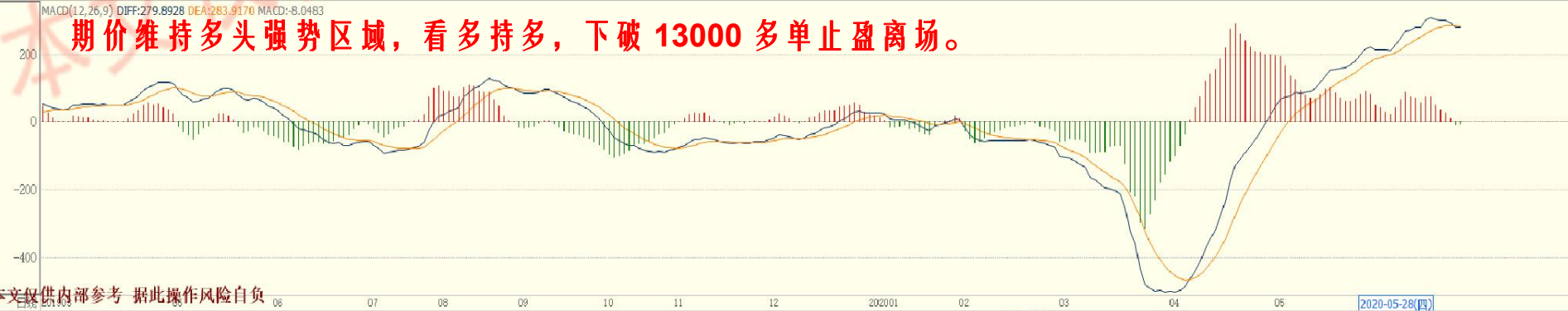
期价处于多头强势区域内，暂看多持多。



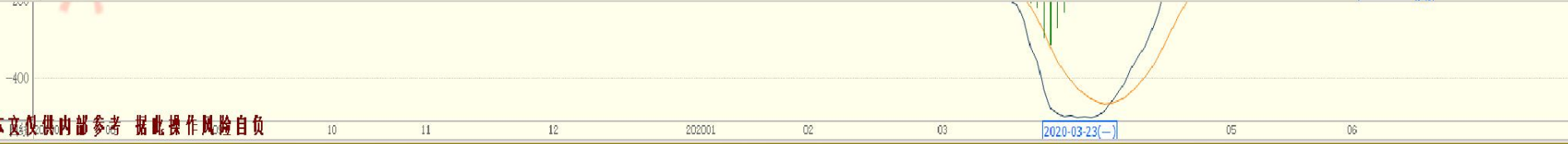


**沪锡 操作等级 ★**  
**★★★强 ★★中 ★弱**

**期价维持多头强势区域，看多持多，下破 13000 多单止盈离场。**



本文仅供内部参考 据此操作风险自担



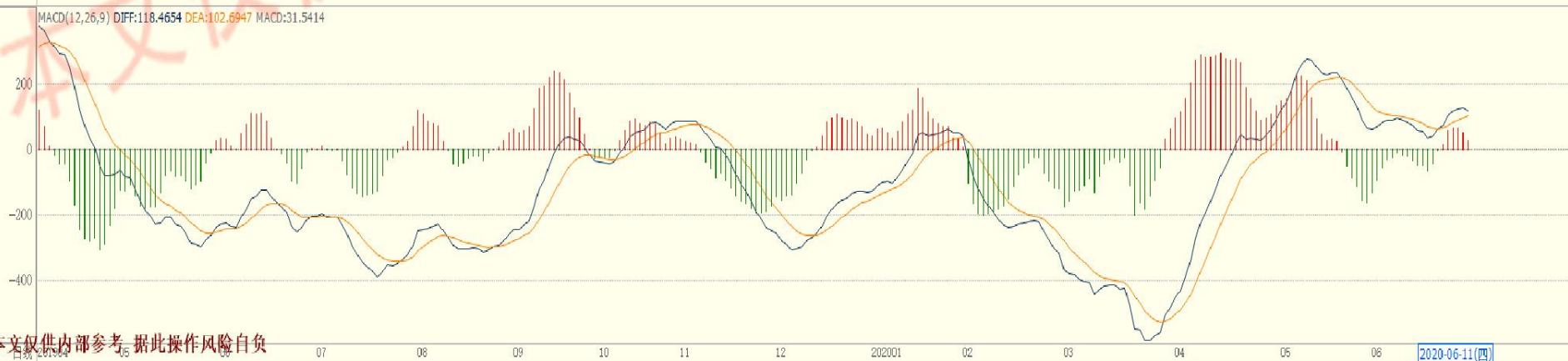
本文仅供内部参考 据此操作风险自担



沪锌 操作等级★

★★★强★★中★弱

期价延续多头强势区域，暂看多持多。

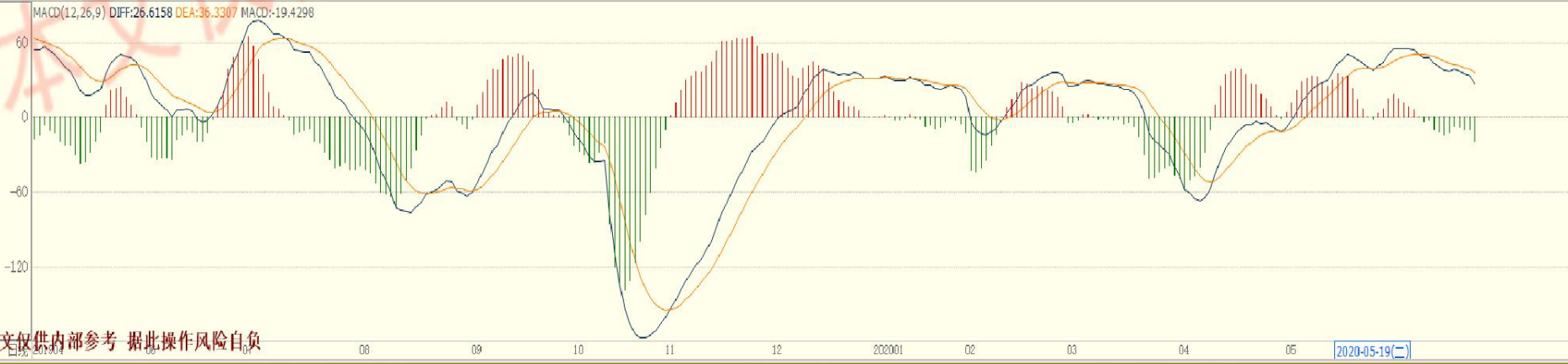




### 螺纹钢 操作等级★

★★★强★★中★弱

期价上破长期压力位后，处于多头强势控盘区域，看多持多，下破 3528 终止多头策略。





K MA5:757.1 MA10:763.8 MA20:760.4 MA40:712.1 MA60:672.6



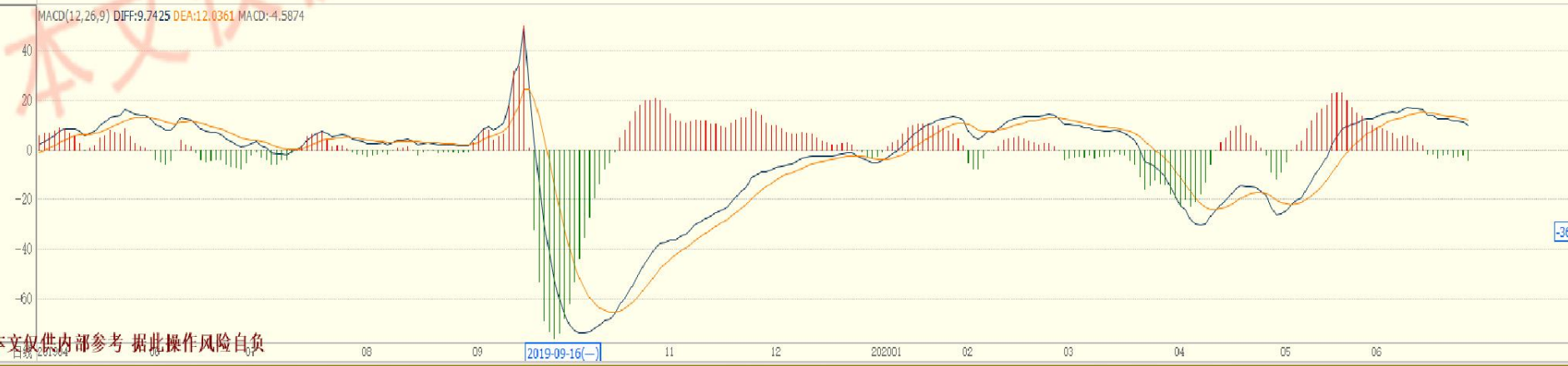
铁矿石 操作等级★

★★★强★★中★弱

期价下破 746 后维持空头弱势区域，看空持空。

MACD(12,26,9) DIFF:17.3132 DEA:24.0588 MACD:-13.4912





K MA5:1943.9 MA10:1945.7 MA20:1942.5 MA40:1859.3 MA60:1801.9

# 焦炭操作等级★

★★★强★★中★弱

期价总体仍维持于多头强势控盘区域内，看多持多。

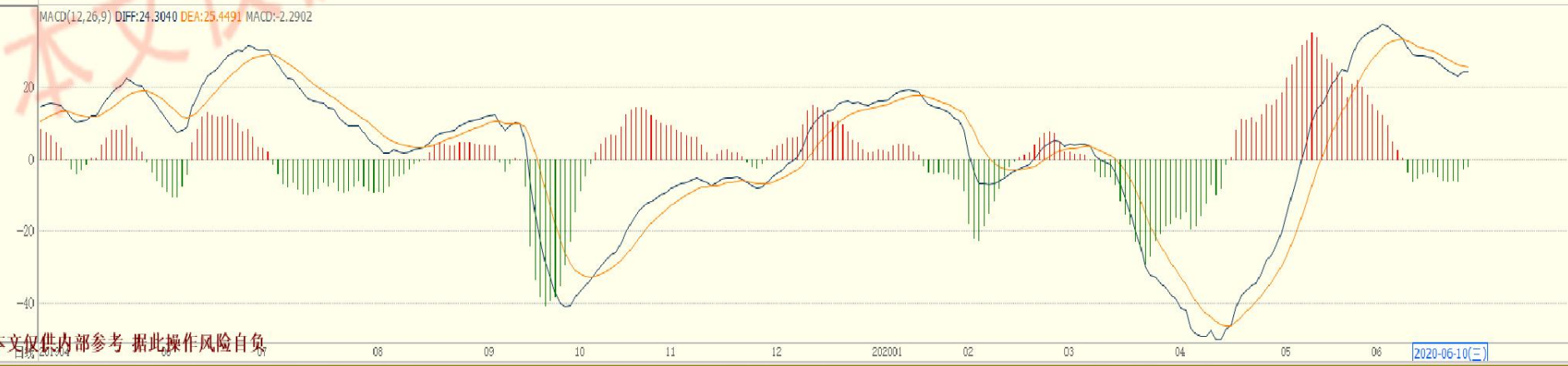




**玻璃 操作等级★**

**★★★强★★中★弱**

**期价维持多头控盘区域，暂看多持多，下破 1400 终止多头策略。**

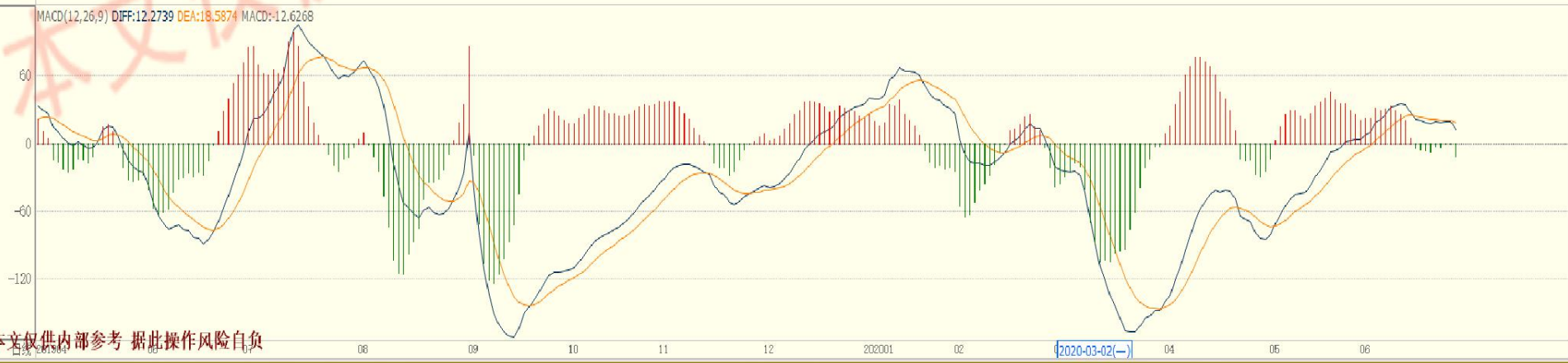




燃料油 操作等级★

★★★强★★中★弱

期价下破 1650 维持空头控盘区域，看空持空。



K MA5:10322 MA10:10317 MA20:10384 MA40:10309 MA60:10169



橡胶操作等级★

★★★强★★中★弱

期价跌破 10500 后趋势转弱，看空持空，短期震荡偏弱，若升破 10500 空单止盈离场。

MACD(12,26,9) DIFF:4.1054 DEA:32.1144 MACD:-72.4397

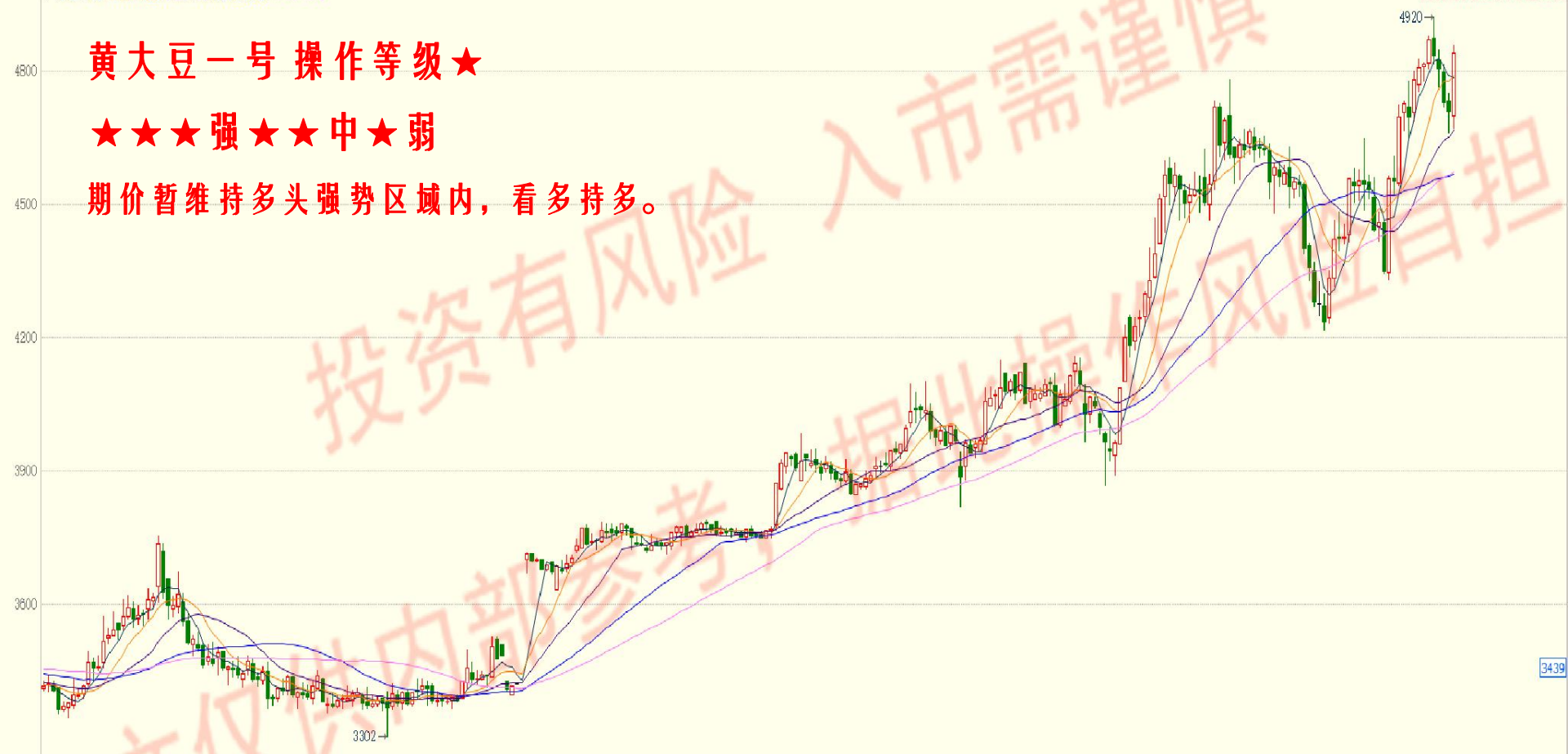


黄大豆一号 操作等级★

★★★强★★中★弱

期价暂维持多头强势区域内，看多持多。

投资有风险 入市需谨慎



3439

MACD(12,26,9) DIFF:83.6416 DEA:76.4913 MACD:14.3005



K MA5:2328 MA10:2331 MA20:2345 MA40:2337 MA60:2351

# 菜粕 操作等级★

★★★强★★中★弱

期价维持多头强势区内，看多持多，短期有震荡可能，前期多单下破 2280 止损。



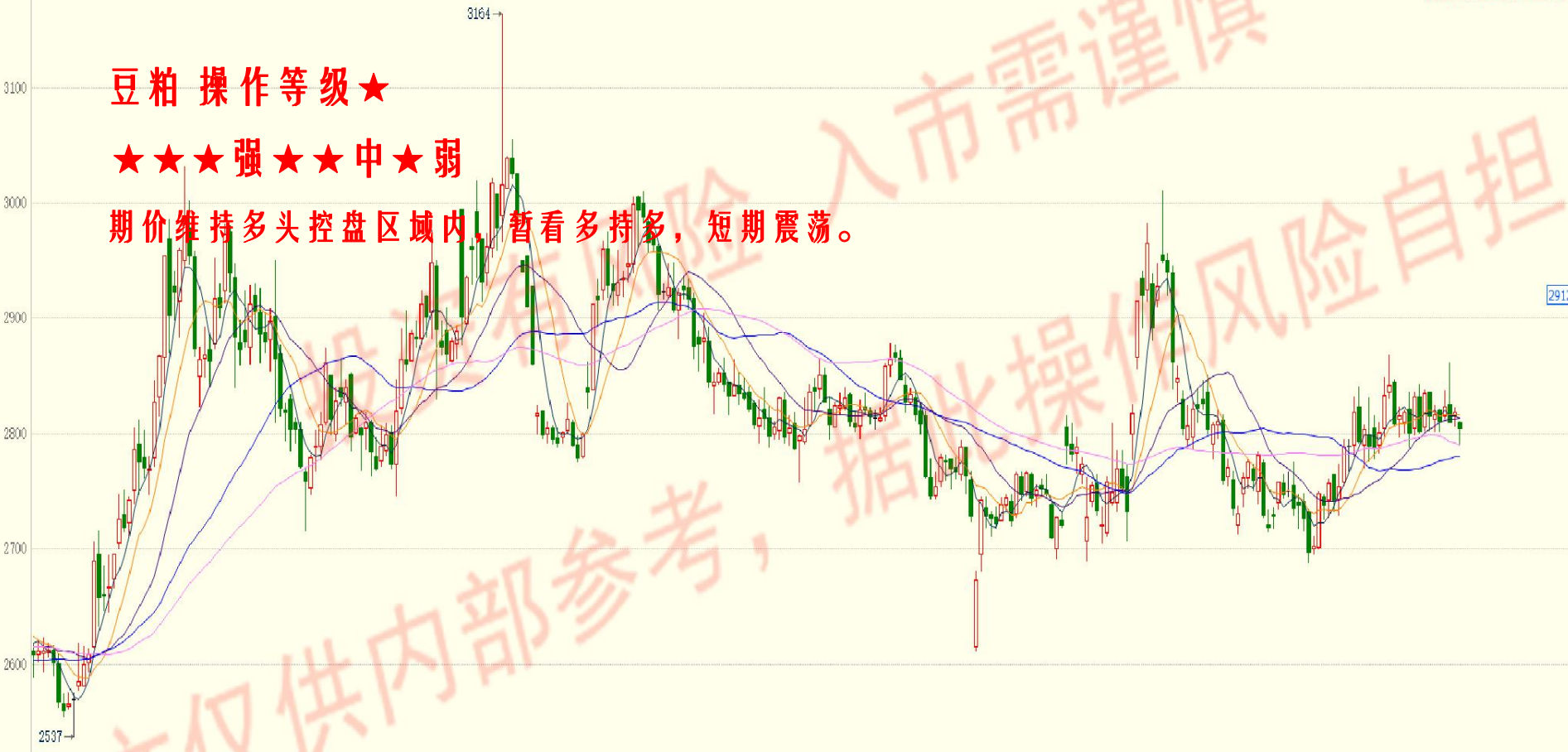


MA5:2813 MA10:2817 MA20:2813 MA40:2781 MA60:2790

# 豆粕 操作等级★

★★★强★★中★弱

期价维持多头控盘区域内，暂看多持多，短期震荡。



MACD(12,26,9) DIFF:8.9071 DEA:11.3297 MACD:-4.8452



2019-10-28(-)

K MA5:5088 MA10:5025 MA20:4966 MA40:4722 MA60:4699

5968

投资有风险 入市需谨慎  
据此操作 风险自担

棕榈油操作等级★

★★★强★★中★弱

期价突破长期压力位暂处于多头控盘区域内，可逢低适量买入，下破4900止损。

MACD(12,26,9) DIFF:105.3655 DEA:111.4635 MACD:-12.1961



K MA5:2799 MA10:2810 MA20:2953 MA40:3102 MA60:3214

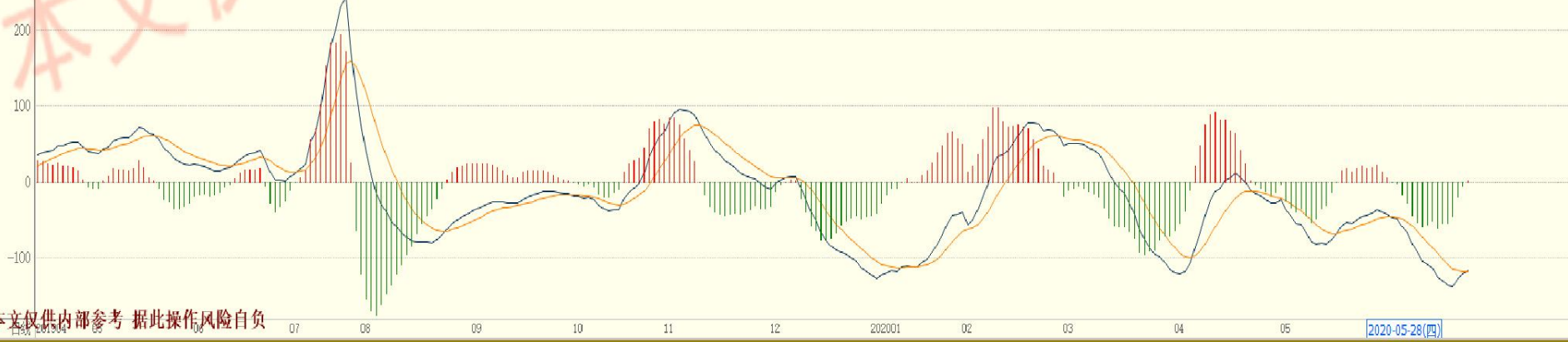


鸡蛋 操作等级★

★★★强★★中★弱

期价暂维持多头控盘区域内，看多持多。

MACD(12,26,9) DIFF:117.3013 DEA:118.1701 MACD:1.7375

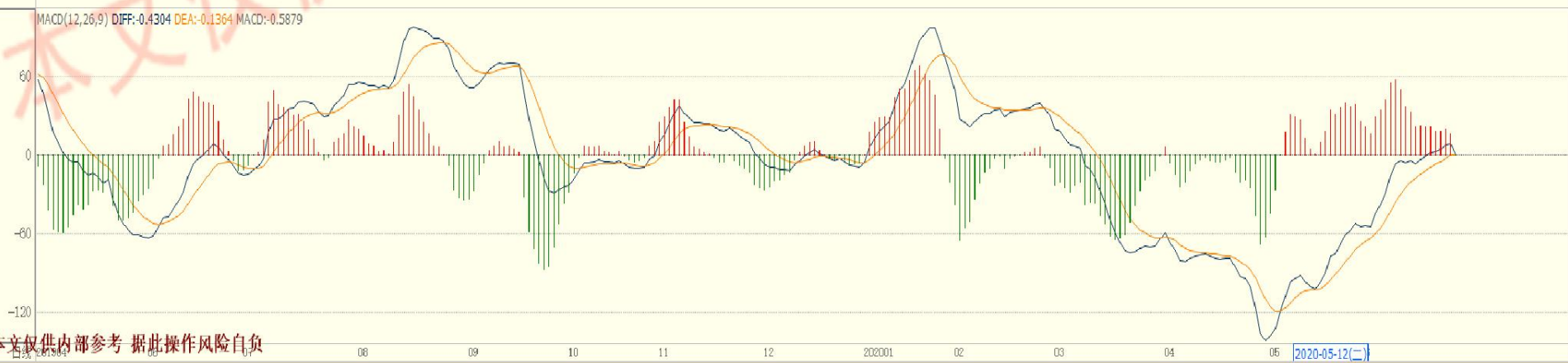




白糖操作等级★

★★★强★★中★弱

期价处于空头弱势区间内，短期或呈现震荡走势。



K MA5:11725 MA10:11776 MA20:11815 MA40:11702 MA60:11559



棉花操作等级★

★★★强★★中★弱

期价跌破 11800 处于空头弱势控盘区间，暂看空持空。



2019-11-11(-)

**风险揭示:**您应当客观评估自身财务状况、交易经验，确定自身的风险偏好、风险承受能力和服务需求，并遵循“买卖自负”的金融市场原则，充分认识期货交的风险，了解任何有关期货行情的分析、预测都可能与实际情况有异。自行决定是否采纳期货公司提供的报告中给出的建议，并自行承担交易后果。

**免责声明:**本报告的信息均来源于非保密资料，本公司对这些信息的准确性和完整性不作任何保证。本报告中的观点、结论和建议并不代表作者对价格涨跌或市场走势的确定性判断。在任何情况下，本公司不对任何人因使用本报告中的任何内容所引致的任何损失负任何责任。本报告所载的意见或推测仅反映本公司于发布日的观点，在不同时期，本公司可发出与本报告所载意见或推测不一致的报告，投资者应当自行关注相应的更新或修改。