

黑色金属及衍生品日报

2018年03月15日

鸣谢：

本报告由西安市场（18717337777）提供本地区调研信息和部分数据，部分唐山地区数据由王丕屹（13361026159）提供支持，部分北京地区数据由孙柳（13701363504）提供支持

成材价格： 成材基本面： 铁矿价格： 铁矿基本面： 煤焦价格： 煤焦基本面：

成材数据	成材产量	铁矿数据	高低品差	煤焦数据	焦化利润
跨期价差	成材厂库	铁矿跨期	即期利润	煤焦跨期	焦煤库存
期现基差	成材社库	各品种比		煤焦比	焦化产能利用率
各品种差		期现基差		区域价差	焦炭库存
生产利润				期现价差	
盘面利润				盘面利润	
区域价差					
冷热价差					

宏观：中国1-2月非金融类对外直接投资增长25.2%；中国2月规模以上工业增加值同比增7.2%；中国1至2月城镇固定资产投资同比增7.9%，好于预期；中国1-2月房地产开发投资10831亿元，同比增长9.9%，增速比去年全年提高2.9个百分点；中国1-2月房地产开发企业房屋施工面积632002万平方米，同比增长1.5%，增速比去年全年回落1.5个百分点；中国1-2月商品房销售额12454亿元，同比增长15.3%，增速提高1.6个百分点。

行业：1-2月全国粗钢日均产量231.9万吨，环比增长7.22%；统计局：1-2月原煤产量5.16亿吨，同比增长5.7%；焦炭产量6,731万吨，同比下降2.7%；2月下旬，重点钢铁企业粗钢日均产量187.87万吨，较上一旬增加7.91万吨，增幅4.39%；据此估算，本旬全国粗钢日均产量为229.85万吨。截止2月下旬末，会员钢铁企业钢材库存量1397.25万吨，比上一旬增226.87万吨，增幅19.38%。

钢材：周四螺纹钢期货主力合约价格小幅波动，rb1805合约成交缩量，尾盘大幅减仓收于3752。现货方面，天津地区大螺主流报价3960元/吨左右；上海地区主流报价在3860-3890元/吨，盘面贴水248；热卷方面，上海5.5-11.75*1500*C规格热轧板卷主流价格3960元/吨；天津5.5-11.75*1500*C规格热轧板卷主流价格3920元/吨左右。坯料方面，唐山地区钢坯价格涨10至3580元/吨。今日现货市场整体成交较昨日有所减弱，多数地区价格企稳小幅反弹；数据显示，钢材总库存量小幅回落，其中螺纹社会库存降，厂库增，产量小幅增加，周度消费环比回升，近期下游需求恢复仍需观察，主力合约关注3700-3800运行区间。（仅供参考）

铁矿：周四铁矿主力合约价格窄幅波动，i1805合约成交偏淡，尾盘减仓收于490。现货方面，目前迁安66%干基含税现金出厂685-695元/吨；进口矿方面，山东港口pb粉主流价格493元/吨左右。今日市场整体成交清淡，河北、天津等地区环保压力依然较大，原料价格或继续承压，短线主力合约关注480-500运行区间。（仅供参考）

焦煤焦炭：JM1805合约减仓30596手收于1285元/吨；J1805合约减仓32122手收于1999元/吨。现货方面，山东滨州冶金焦价格稳，现准一级主流2050，二级主流1950，均出厂含税价。江苏焦炭市场暂稳，徐州准一级焦（CSR60）2200-2210A出厂，连云港一级焦（CSR65）山西2100-2150平仓。山东焦炭市场暂观望，钢企采购准一级焦（CSR60）2000-2030A到厂，二级焦（CSR55）省内资源1950-1960。今日焦炭现货市场平稳，房地产投资等宏观数据好于预期，今日五大钢材品种开始去库存，钢厂高炉复产在即，但焦炭备货较充足，短期预期消化库存为主，焦企、港口库存双高，焦炭基本面依旧趋弱。（仅供参考）

螺纹期货							热卷期货								
	今日	昨日	涨跌		今日	昨日	涨跌		今日	昨日	涨跌		今日	昨日	涨跌
RB1805	3752	3735	17.00	HC01-RB01	87	78	9.00	HC1805	3862	3856	6.00				
RB1810	3621	3621	0.00	HC05-RB05	110	121	-11.00	HC1810	3702	3703	-1.00				
RB1901	3539	3548	-9.00	HC10-RB10	81	82	-1.00	HC1901	3626	3626	0.00				
RB05-RB10	131	114	17.00					HC05-HC10	160	153	7.00				
RB10-RB01	82	82	0.00					HC10-HC01	76	77	-1.00				
01合约螺纹盘面利润	732.75	728.63	4.13	RB01/I01	7.18	7.21	-0.03	01合约热卷盘面利润	619.75	606.63	13.13	HC01/I01	7.35	7.37	-0.01
05合约螺纹盘面利润	883.88	853.13	30.75	RB05/I05	7.66	7.62	0.03	05合约热卷盘面利润	793.88	774.13	19.75	HC05/I05	7.88	7.87	0.01
10合约螺纹盘面利润	777.88	763.81	14.06	RB10/I09	7.23	7.24	-0.01	10合约热卷盘面利润	658.88	645.81	13.06	HC10/I09	7.40	7.41	-0.01
现货							现货								
	今日	昨日	涨跌	折标准品	01基差	05基差	10基差		今日	昨日	涨跌	折标准品	01基差	05基差	10基差
上海中天	3860	3860	0.00	3979	440	227	358	天津河钢热卷	3930	3900	30.00	4020	394	158	318
北京敬业	3970	3930	40.00	4183	644	431	562	乐从日钢热卷	4030	4030	0.00	4030	404	168	328
南京西城	4050	4050	0.00	4175	636	423	554	上海日钢热卷	3930	3930	0.00	3930	304	68	228
山东石横	4060	4040	20.00	4186	647	434	565	最便宜交割品				3930	304	68	228
唐山唐钢	4010	3920	90.00	4224	685	472	603	天津天铁冷轧	4540	4520	20.00				
最便宜交割品				3979	440	227	358	乐从马钢冷轧	4720	4720	0.00				
上海港螺纹出口	565	565	0.00					上海马钢冷轧	4680	4680	0.00				
唐山钢坯	3570	3570	0.00					上海港热卷出口	603	603	0.00				
华东废钢	2130	2130	0.00					唐山带钢	3840	3780	60.00				
现货地区价差				现货利润				现货地区价差				现货利润			
	今日	昨日	涨跌		今日	昨日	涨跌		今日	昨日	涨跌		今日	昨日	涨跌
上海螺纹-北京螺纹	-110	-70	-40.00	调坯轧材利润	50	-10	60.00	上海热卷-天津热卷	0	30	-30.00	天津热卷利润	800	780	19.66
上海螺纹-济南螺纹	-170	-140	-30.00	华东螺纹利润	745	749	-4.19	上海热卷-乐从热卷	-100	-100	0.00	华东热卷利润	677	681	-4.19
上海螺纹-广州螺纹	-400	-390	-10.00	唐山螺纹利润	962	934	28.20	北京热卷-北京螺纹	-162.78	-151.55	-11.24				
上海螺纹-杭州螺纹	-10	-20	10.00	山东螺纹利润	1025	972	52.81	上海热卷-上海螺纹	-49.38	-49.38	0.00				
上海螺纹-南京螺纹	-120	-120	0.00	唐山钢坯利润	831	837	-5.81	唐山带钢-唐山热卷	-100.00	-120.00	20.00				
唐山带钢-唐山钢坯	270.0	210.0	60.00	华东电炉利润	12	-25	36.36	上海冷轧-上海热卷	750	750	0.00				
上海线材-上海螺纹	200.0	200.0	0.00					乐从冷轧-乐从热卷	690	690	0.00				
上海盘螺-上海螺纹	200	200	0.00					天津冷轧-天津热卷	610	620	-10.00				
螺纹出口-国内价差	228.4	228.4	0.00					热卷出口-国内价差	278.98	278.98	0.00				

螺纹							热卷						
基本面数据							基本面数据						
库存	本次	上次	涨跌				库存	本次	上次	涨跌			
螺纹社会	1073.24	1082.39	-9.15				热卷社会	277.22	279.39	-2.17			
螺纹钢厂	352.78	333.53	19.25				热卷钢厂	106.41	112.2	-5.79			
螺纹周产量	310.81	306.51	4.30				热卷周产量	309.16	311.57	-2.41			
	昨日	前日	涨跌				冷轧社会	121.79	120.81	0.98			
Mysteel建材日成交	218437	137417	81020				冷轧钢厂	50.73	49.99	0.74			
							冷轧周产量	83.34	83.27	0.07			

图1: 螺纹05-10跨期价差

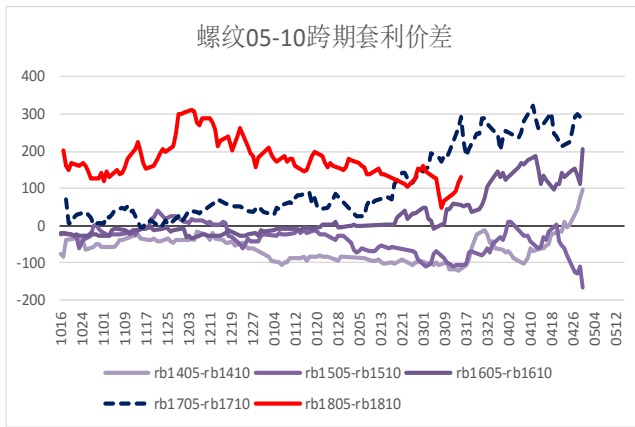
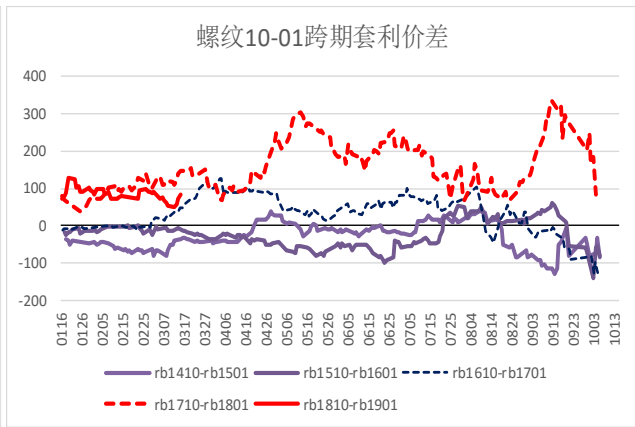


图2: 螺纹10-01跨期价差



数据来源: 银河期货、wind 资讯

图3: 热卷05-10跨期价差

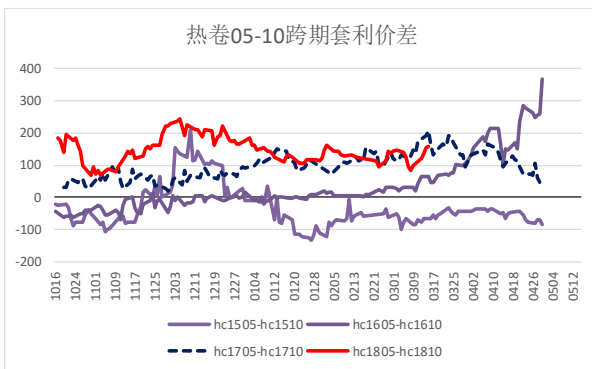
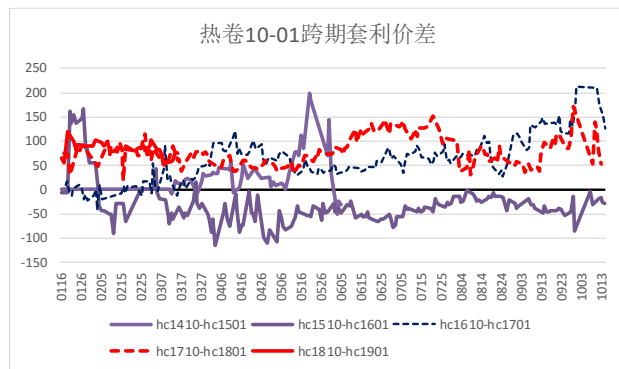


图4: 热卷10-01跨期价差



数据来源: 银河期货、wind 资讯

图5: 螺纹01合约期现基差

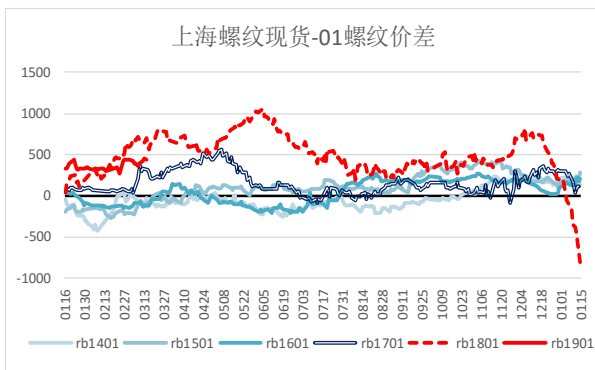
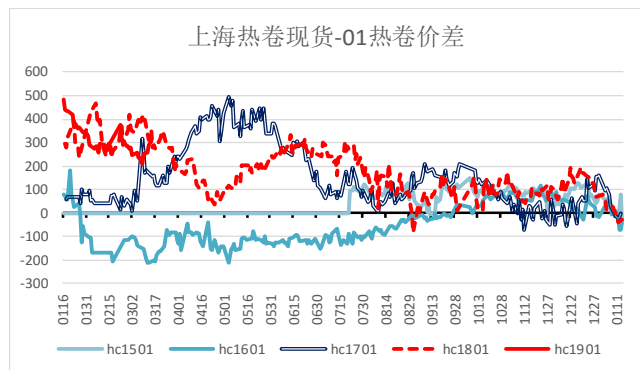


图6: 热卷01合约期现基差



数据来源: 银河期货、wind 资讯

图7：螺纹05合约期现基差

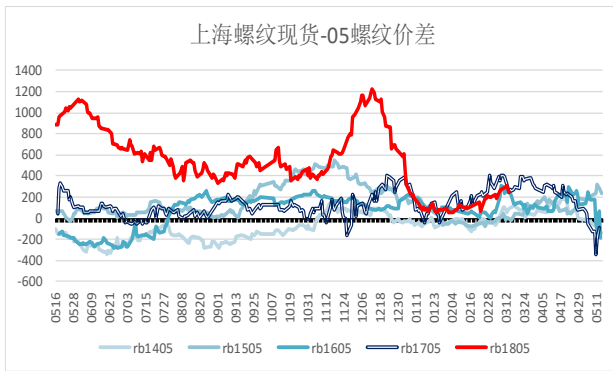
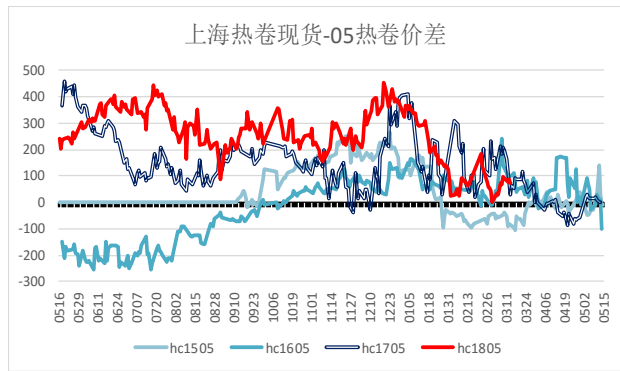


图8：热卷05合约期现基差



数据来源：银河期货、wind 资讯

图9：螺纹10合约期现基差

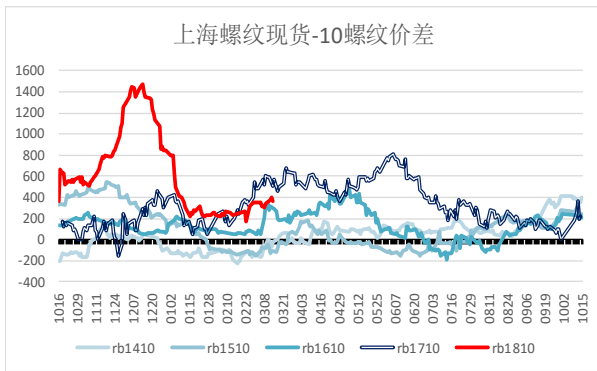
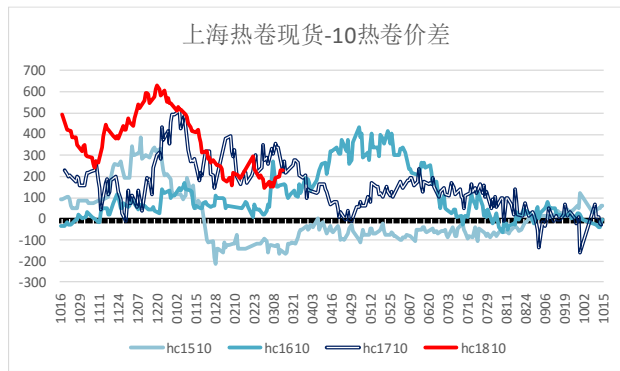


图10：热卷10合约期现基差



数据来源：银河期货、wind 资讯

图11：01合约卷螺差

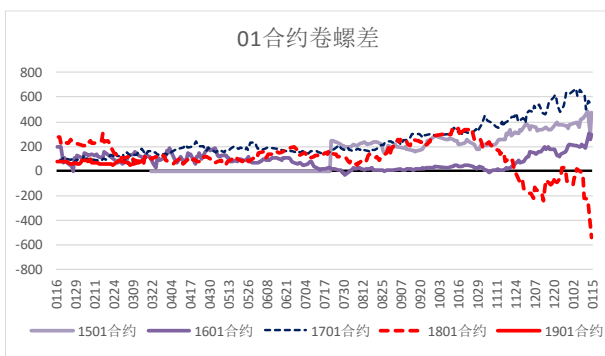
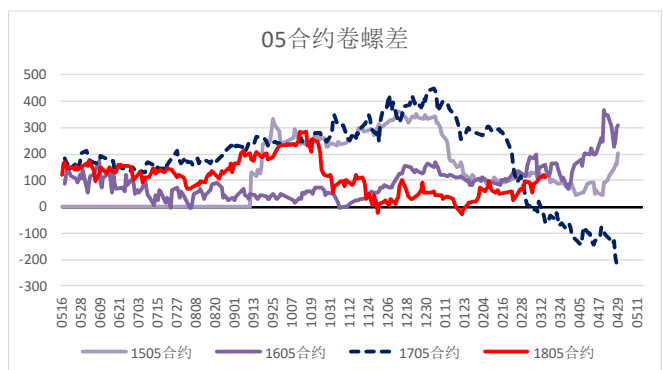


图12：05合约卷螺差



数据来源：银河期货、wind 资讯

图13: 10合约卷螺差

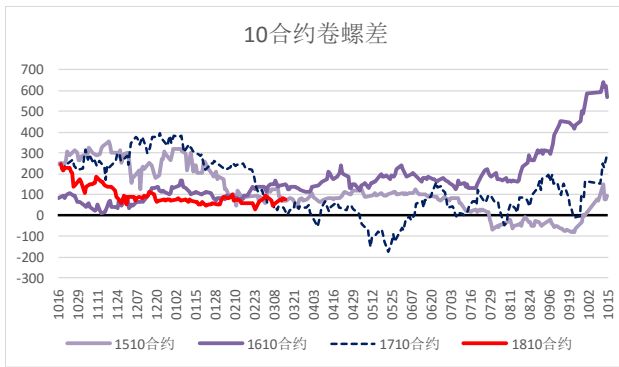
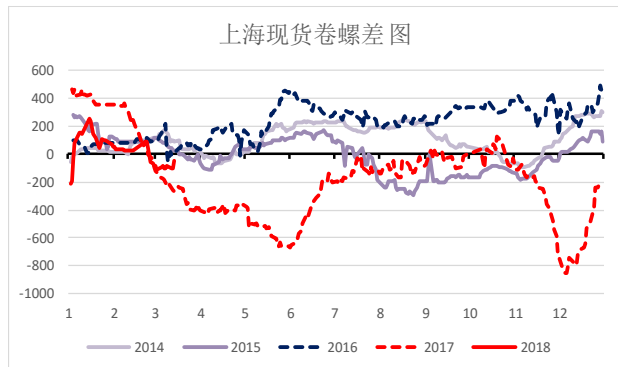


图14: 现货卷螺差



数据来源: 银河期货、wind 资讯、Mysteel

图15: 唐山螺纹现金利润

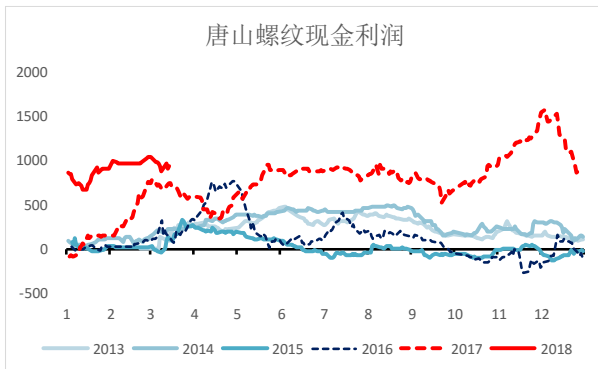
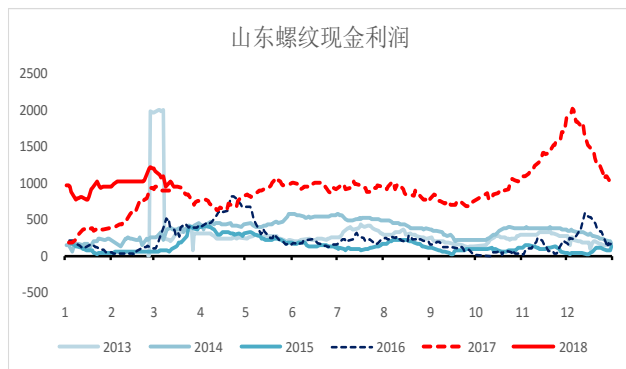


图16: 山东螺纹现货利润



数据来源: 银河期货、Mysteel

图17: 华东螺纹现金利润

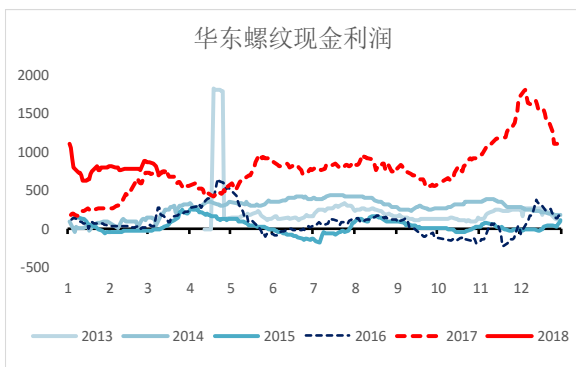
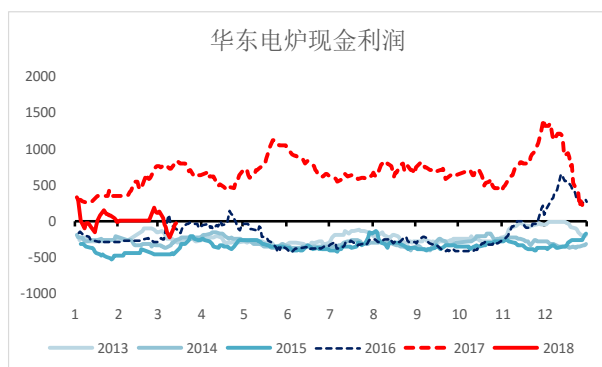


图18: 华东电炉现金利润



数据来源: 银河期货、Mysteel

图19: 天津热卷现金利润

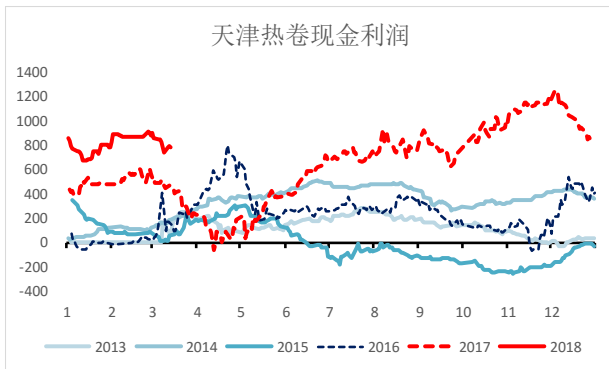
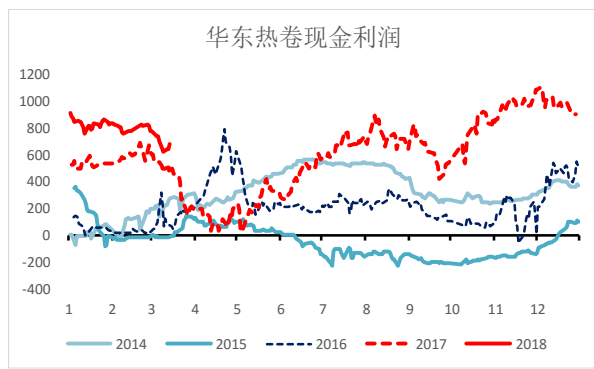
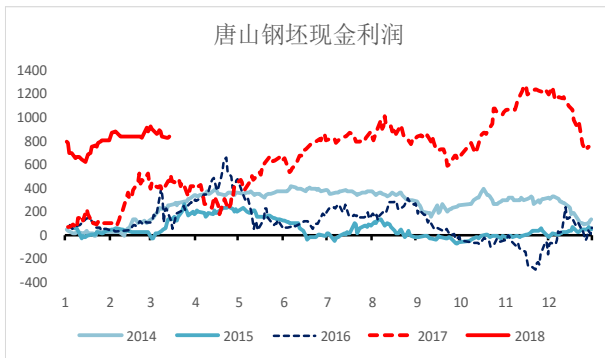


图20: 华东热卷现金利润



数据来源: 银河期货、Mysteel

图21: 唐山钢坯现金利润



数据来源: 银河期货、Mysteel

图22: 01螺纹盘面利润

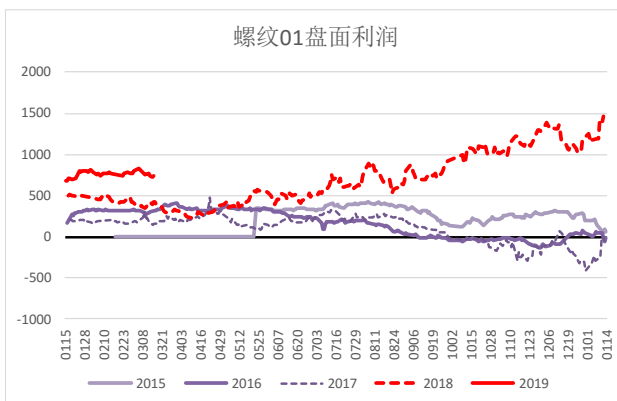
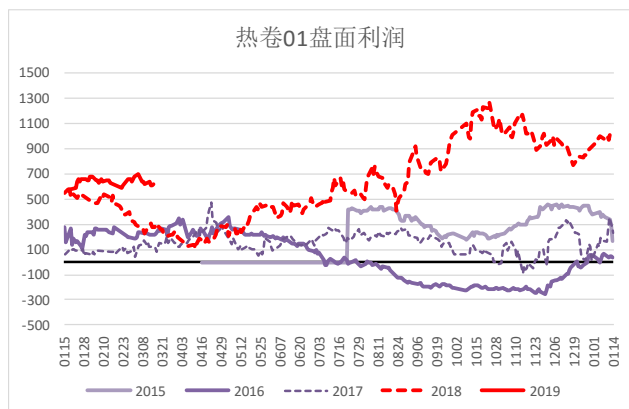


图23: 01热卷盘面利润



数据来源: 银河期货、Mysteel

图24：05螺纹盘面利润

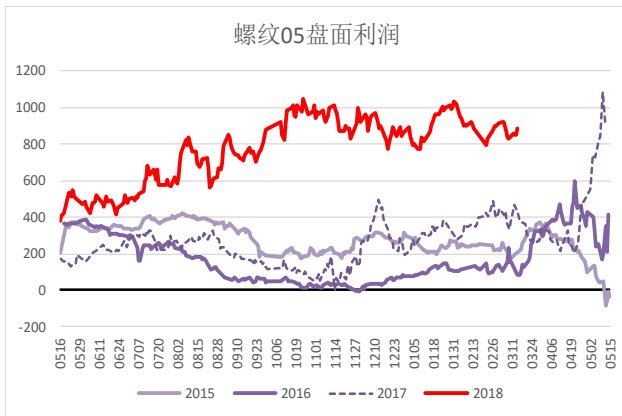
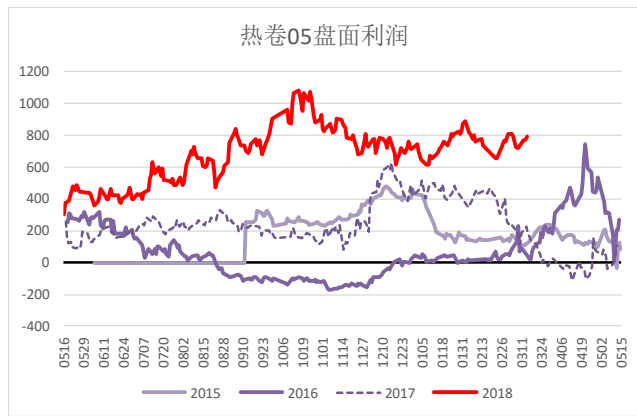


图25：05热卷盘面利润



数据来源：银河期货、Mysteel

图26：10螺纹盘面利润

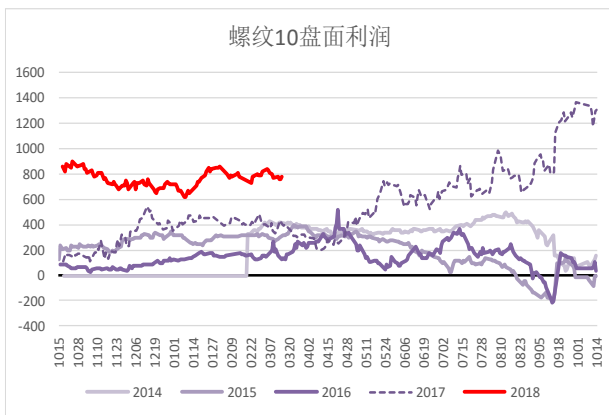
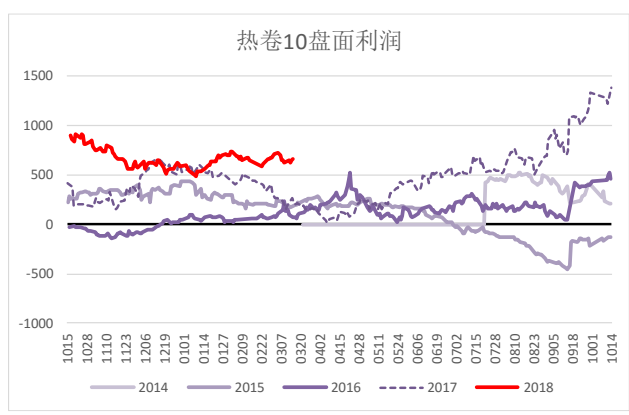


图27：10热卷盘面利润



数据来源：银河期货、Mysteel

图28：现货螺纹上海北京价差

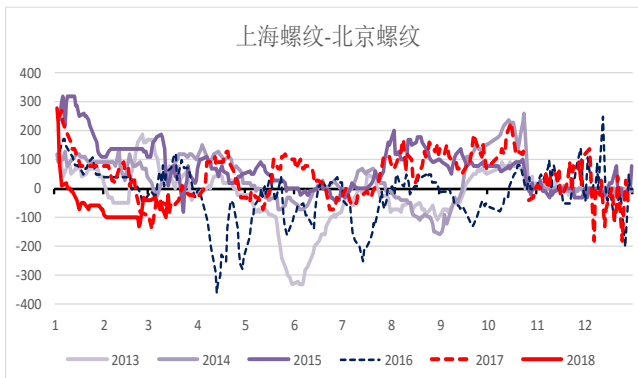
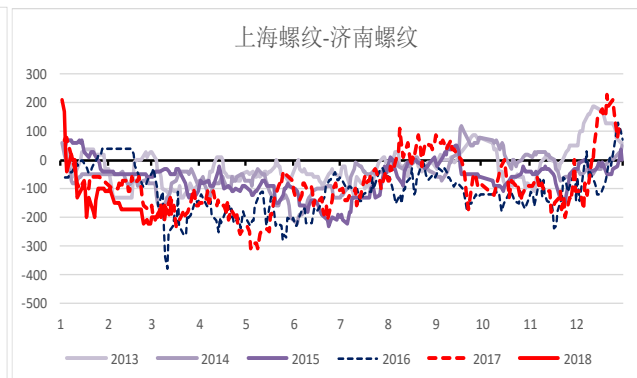


图29：现货螺纹上海济南价差



数据来源：银河期货、Mysteel

图30: 现货螺纹上海广州价差

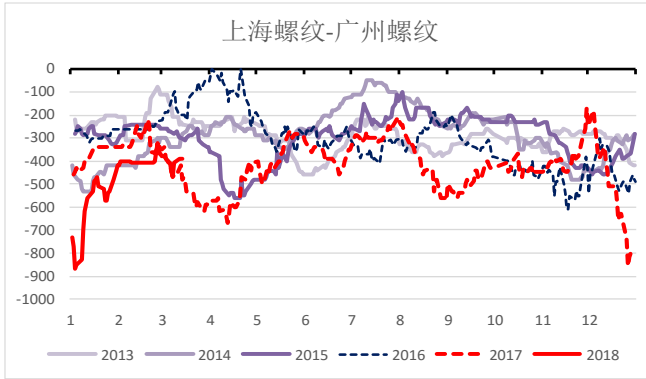
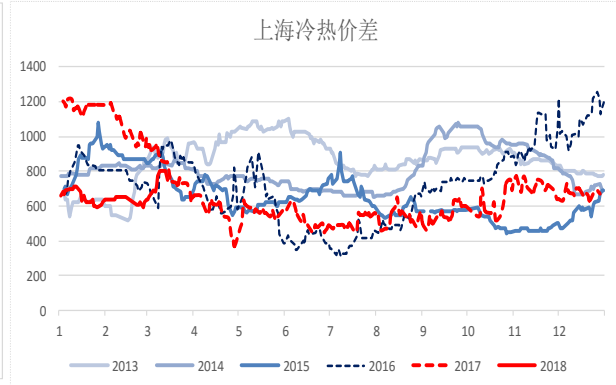


图31: 上海冷轧-热轧价差



数据来源: 银河期货、Mysteel

图32: 乐从冷轧-热轧价差

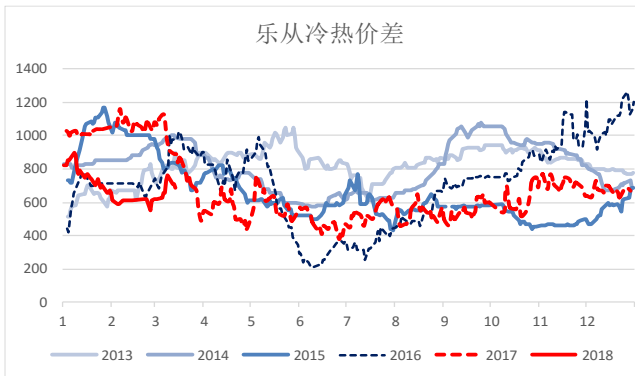
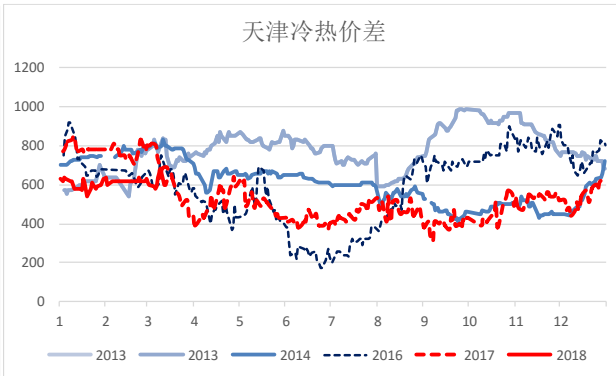


图33: 天津冷轧-热轧价差



数据来源: 银河期货、Mysteel

图34: Mysteel螺纹周产量

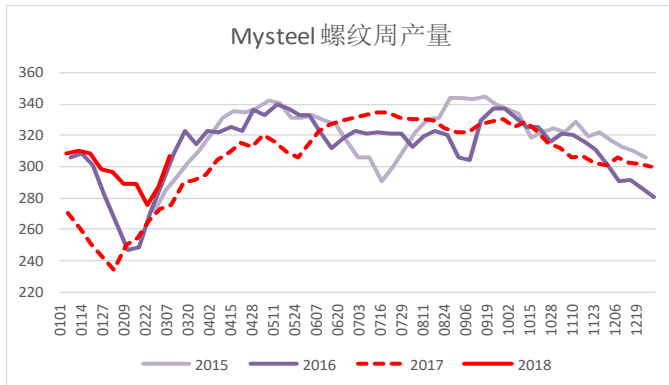
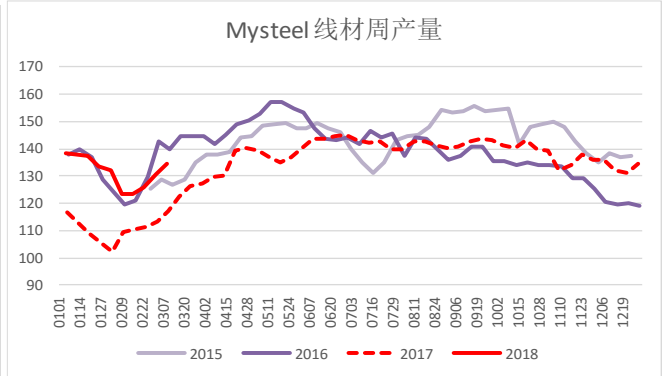


图35: Mysteel线材周产量



数据来源: 银河期货、Mysteel

图36: Mysteel热卷周产量

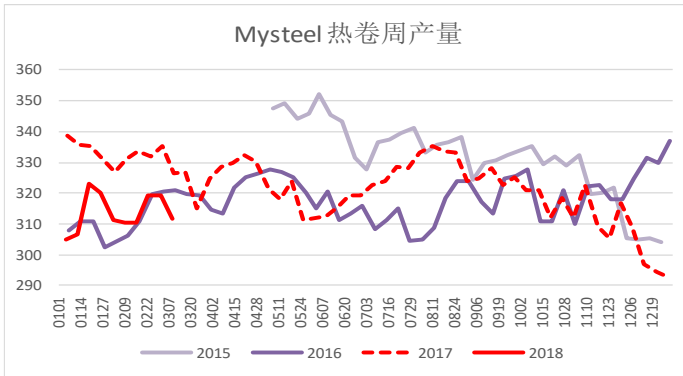
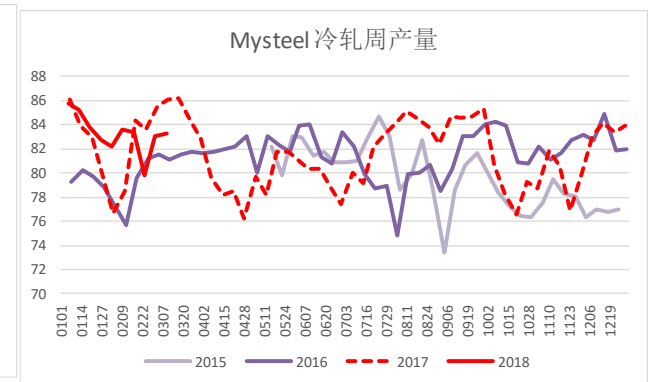


图37: Mysteel冷轧周产量



数据来源: 银河期货、Mysteel

图38: Mysteel中板周产量

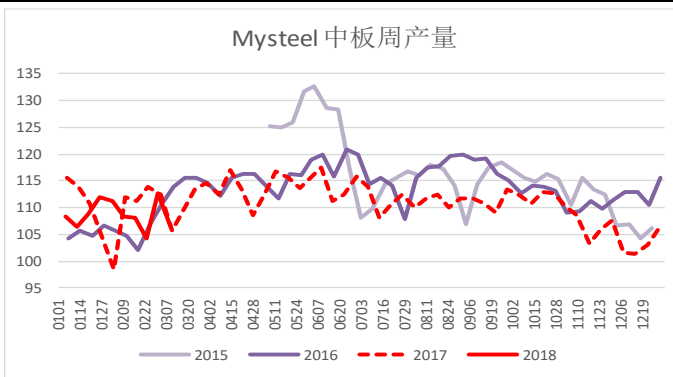
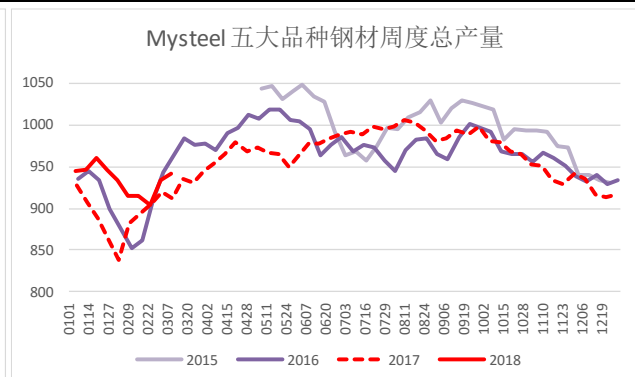


图39: Mysteel五大品种钢材周度总产量



数据来源: 银河期货、Mysteel

图40: Mysteel周度螺纹厂库

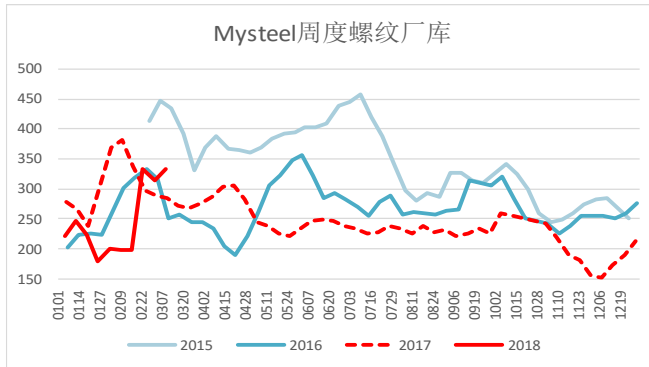
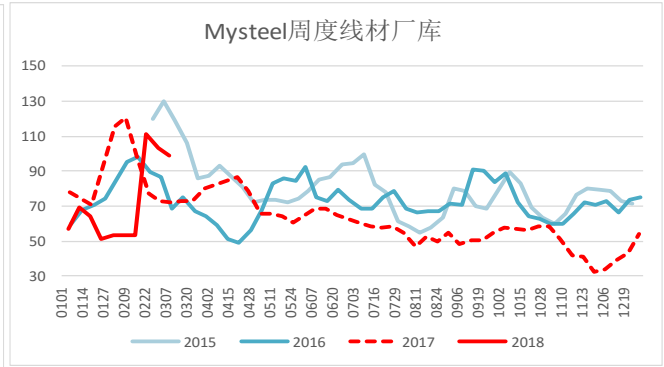


图41: Mysteel周度线材厂库



数据来源: 银河期货、Mysteel

图42: Mysteel周度热卷厂库

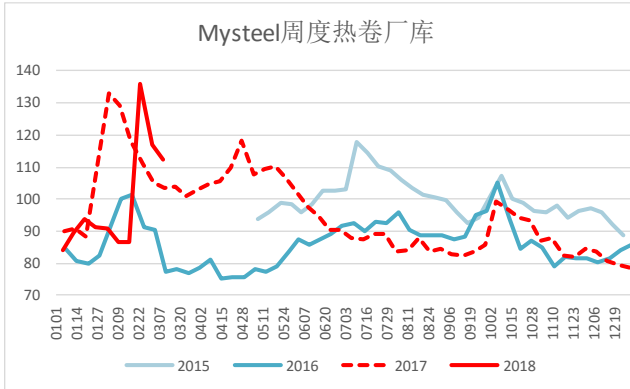
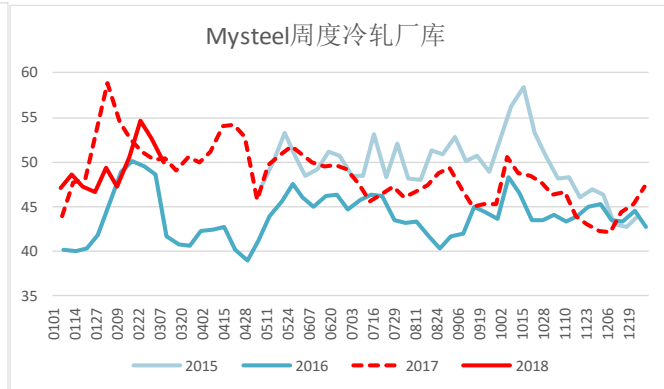


图43: Mysteel周度冷轧厂库



数据来源: 银河期货、Mysteel

图44: Mysteel周度中板厂库

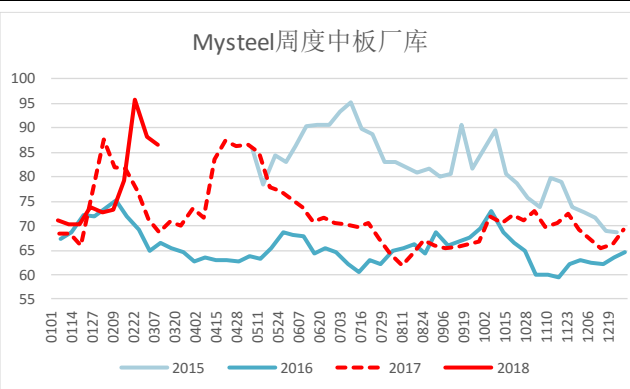
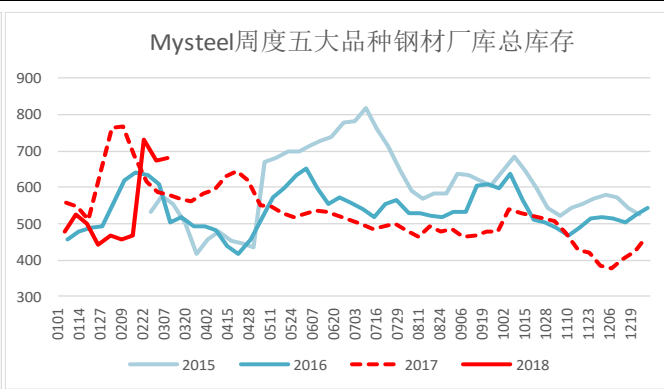


图45: Mysteel周度五大品种钢材厂库总库存



数据来源: 银河期货、Mysteel

图46: Mysteel螺纹社会库存

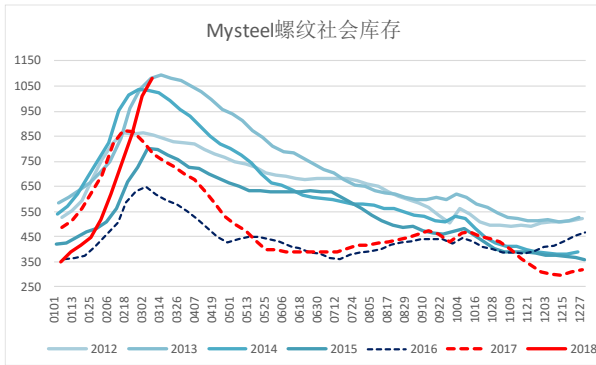
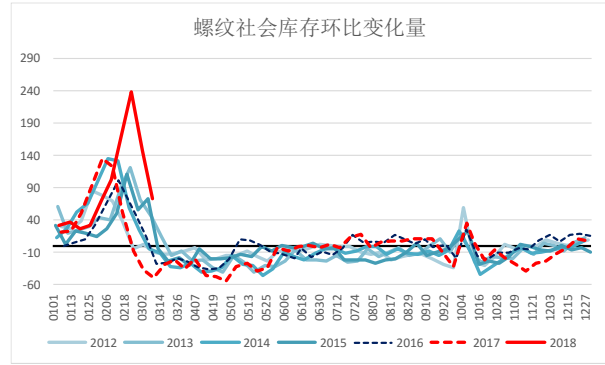


图47: 螺纹社库环比变化量



数据来源: 银河期货、Mysteel

图48: Mysteel线材社会库存

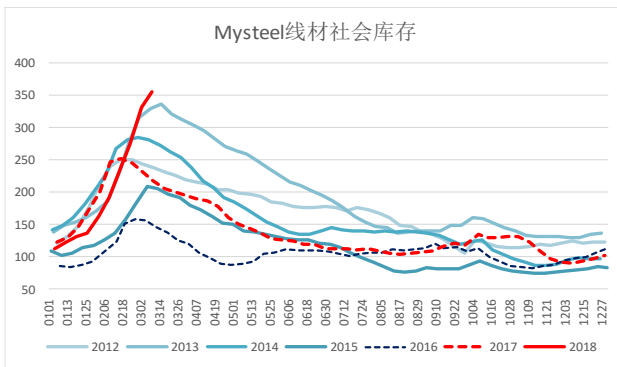
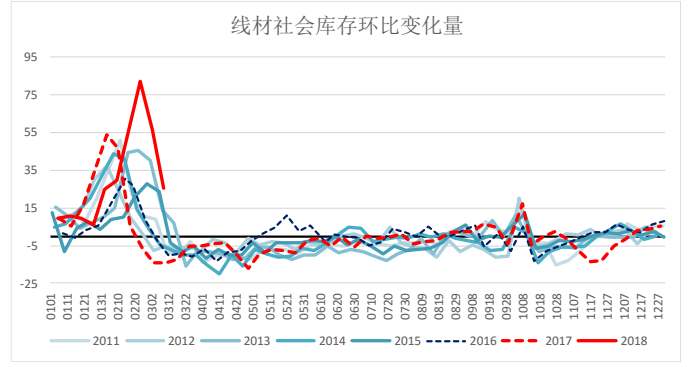


图49: 线材社会库存环比变化量



数据来源: 银河期货、Mysteel

图50: Mysteel热卷社会库存

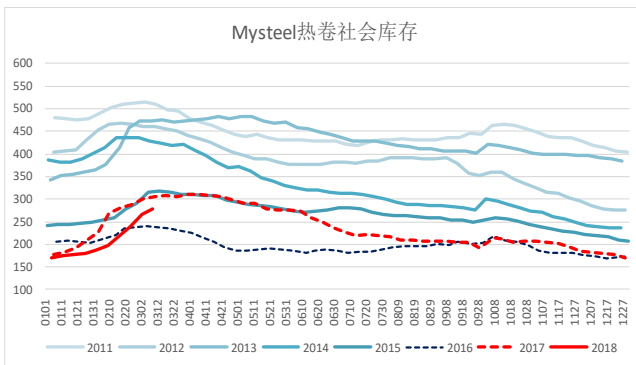
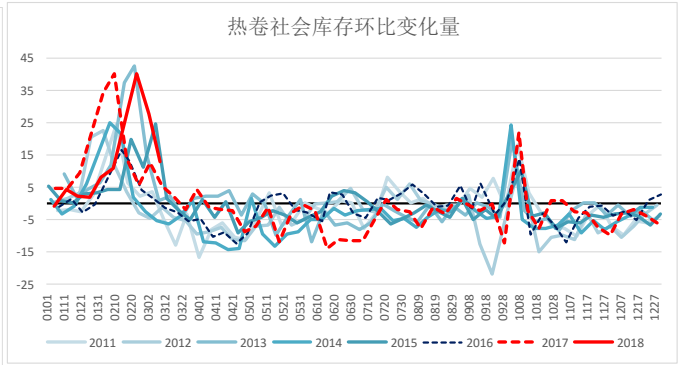
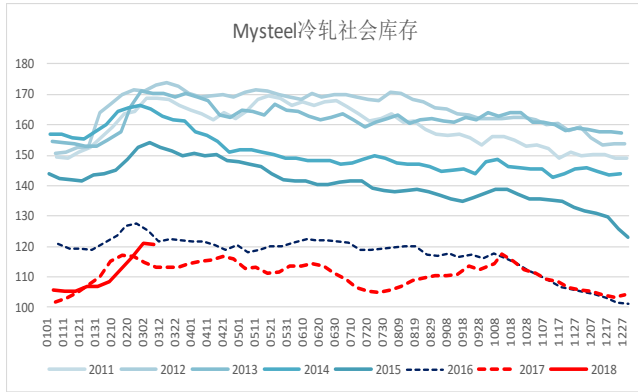


图51: 热卷社会库存环比变化量



数据来源: 银河期货、Mysteel

图52: Mysteel冷轧社会库存



数据来源: 银河期货、Mysteel

图53: 冷轧社会库存环比变化量

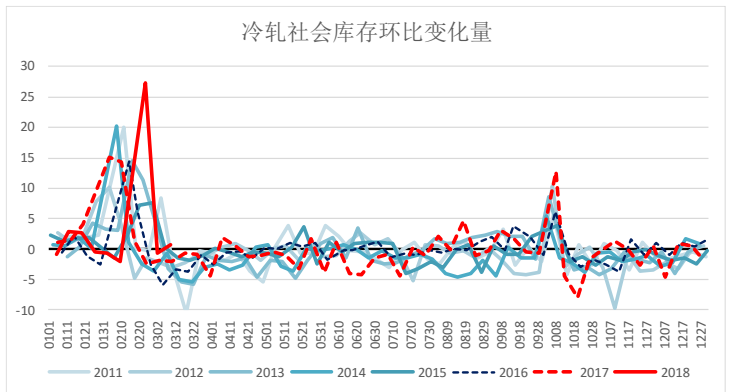
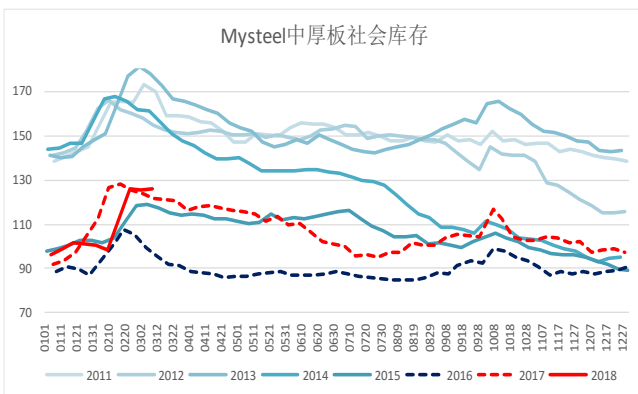


图54: Mysteel中厚板社会库存



数据来源: 银河期货、Mysteel

图55: 中厚板社会库存环比变化量

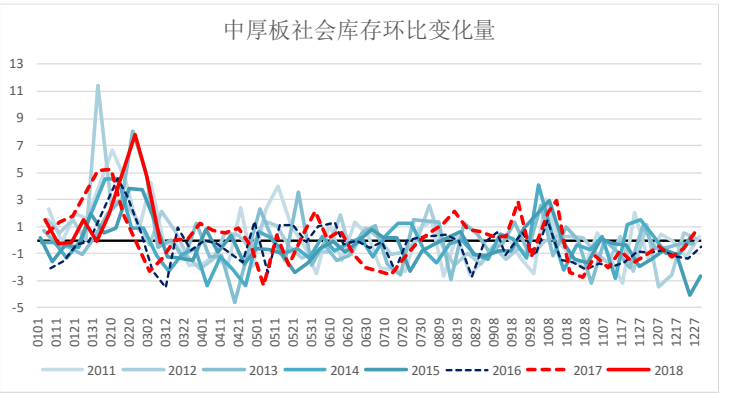
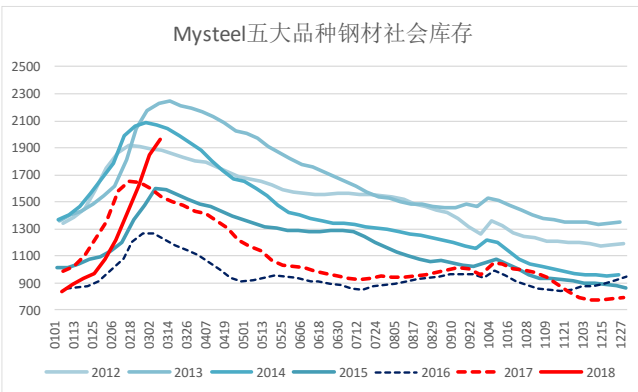
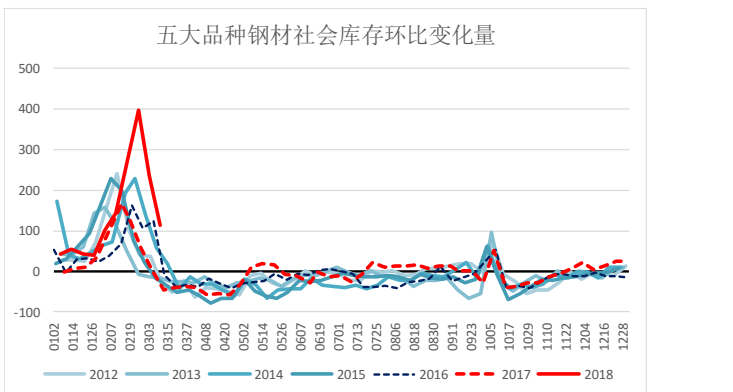


图56: Mysteel五大品种钢材社会库存



数据来源: 银河期货、Mysteel

图57: 五大品种钢材社会库存环比变化量



铁矿

铁矿												
期货								期货				
	今日	昨日	涨跌		今日	昨日	涨跌		今日	昨日	涨跌	
I1805	490	490	0	rb1901/I1901	7.18	7.21	-0.03	J1901/I1901	3.84	3.89	-0.06	
I1809	500.5	500	0.5	rb1805/I1805	7.66	7.62	0.03	J1805/I1805	4.08	4.12	-0.04	
I1901	493	492	1	rb1810/I1809	7.23	7.24	-0.01	J1810/I1809	3.85	3.90	-0.05	
I1805-I1809	-10.5	-10	-0.5	Hc1901/I1901	7.35	7.37	-0.01					
I1809-I1901	7.5	8	-0.5	Hc1805/I1805	7.88	7.87	0.01					
				Hc1810/I1809	7.40	7.41	-0.01					
现货												
	今日	昨日	涨跌	折05标准品	折05厂库	折05仓库	05仓库基差	折09/01标准品	折09/01厂库	折09/01仓库	01厂库基差	09厂库基差
日照卡粉	640	640	0.00	669.45	671.05	684.05	194.05	669.45	671.05	684.05	178.05	170.55
日照纽曼粉	520	520	0.00	558.15	559.75	572.75	82.75	558.15	559.75	572.75	66.75	59.25
日照PB粉	493	493	0.00	546.62	548.22	561.22	71.22	546.62	548.22	561.22	55.22	47.72
日照Mac粉	475	475	0.00	540.80	542.40	555.40	65.40	540.80	542.40	555.40	49.40	41.90
日照金布巴粉	450	450	0.00	519.06	520.66	533.66	43.66	524.26	525.86	538.86	32.86	25.36
日照巴厘BRBF	510	510	0.00	530.11	531.71	544.71	54.71	535.11	536.71	549.71	43.71	36.21
日照罗伊山粉	458	458	0.00	527.30	528.90	541.90	51.90	529.27	530.87	543.87	37.87	30.37
日照SSFT	446	446	0.00	507.24	508.84	521.84	31.84					
日照托克粉	416	416	0.00	515.64	517.24	530.24	40.24					
日照SSFG (60%)	408	408	0.00	501.33	502.93	515.93	25.93					
最便宜交割品				日照SSFG	502.93	515.93	25.93	日照金布巴粉	525.86	538.86	32.86	25.36
日照超特粉	305	305	0.00									
日照PB块	625	625	0.00									
唐山66%精粉价格	690	690	0.00									
	昨日	前日	涨跌		昨日	前日	涨跌		昨日	前日	涨跌	
卡粉-PB粉	147	150	-3.00	卡粉进口利润	45.30	47.53	-2.23	金布巴粉进口利	-8.04	-5.62	-2.42	
PB粉-超特粉	188	185	3.00	纽曼粉进口利	-11.64	-10.30	-1.34	超特粉进口利润	1.01	5.66	-4.65	
PB块-PB粉	132	133	-1.00	PB粉进口利润	-10.19	-7.94	-2.25	PB块进口利润	43.26	43.93	-0.67	
	昨日	前日	涨跌		昨日	前日	涨跌	SGX掉期结算	昨日	前日	涨跌	
Mysteel 65%指数	90.81	91.09	-0.28	普氏65%指数	88.95	87.15	1.80	IOS17Q4	70.44	69.16	1.28	
Mysteel 62%指数	73.55	73.84	-0.29	普氏62%指数	71.75	69.95	1.80	IOS18Q1	68.06	66.87	1.19	
Mysteel 58%指数	59.68	59.89	-0.21	普氏58%指数	38.35	36.55	1.80	IOS18Q2	66.44	65.45	0.99	
BCI: 西澳-青岛	6.12	6.13	-0.01	普氏58%低铝	59.05	57.25	1.80	IOS18Q3	64.89	63.92	0.98	
BCI: 图巴朗-青岛	15.17	15.25	-0.07									

基本面数据

	本次	上次	涨跌	环比减幅				本次	上次	涨跌	环比减幅
澳洲发货量	1557	1713.5	-156.50	-9.13%			六大主港到港量	1004.4	978.2	26.20	2.68%
巴西发货量	633.8	782.6	-148.80	-19.01%			Mysteel疏港量	268.84	289.07	-20.23	-7.00%
力拓发货量	524.8	589	-64.20	-10.90%			Mysteel港口库存	15832.17	15956.2	-124.03	-0.78%
必和必拓发货量	508.4	476.7	31.70	6.65%			钢厂烧结矿库存天数	28	27	1.00	
淡水河谷发货量	545	631.3	-86.30	-13.67%							
FMG发货量	233.3	307.3	-74.00	-24.08%							

图1: 铁矿01-05跨期套利

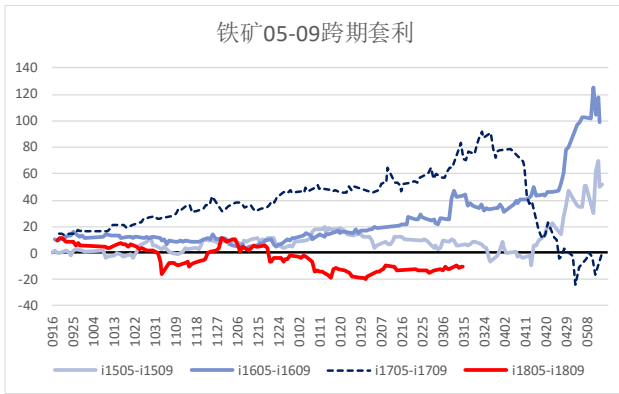
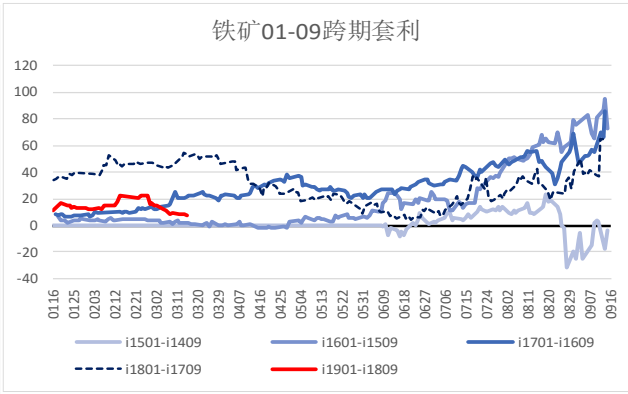


图2: 铁矿05-09跨期套利



数据来源: 银河期货、wind 资讯

图3: 01合约螺矿比

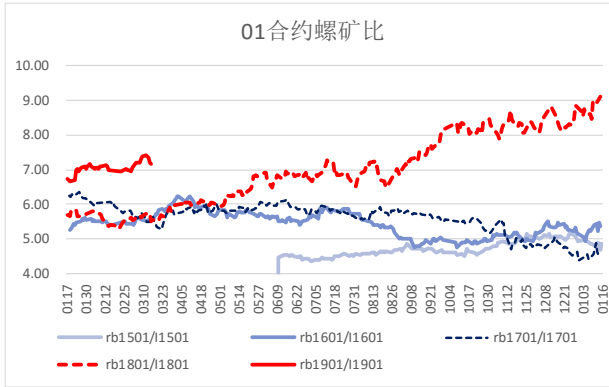
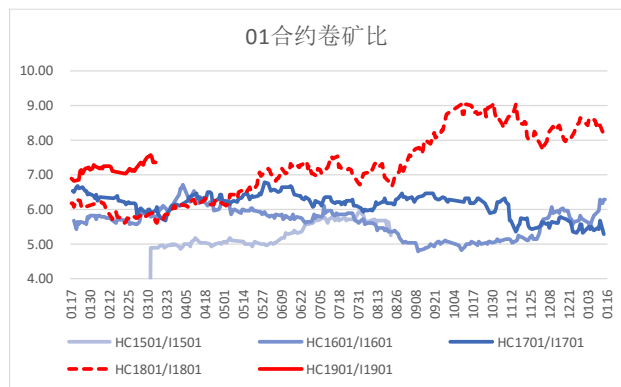


图4: 01合约卷矿比



数据来源: 银河期货、wind 资讯

图5: 05合约螺矿比

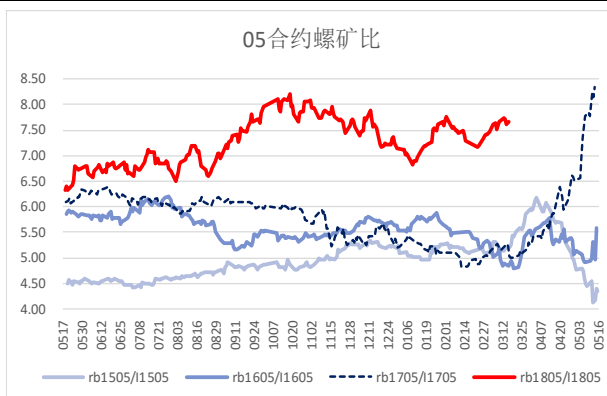
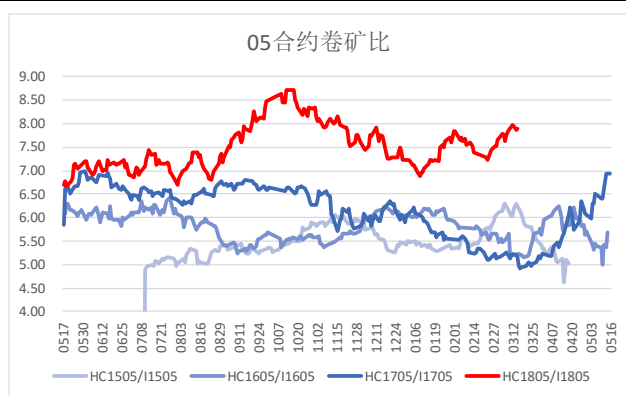
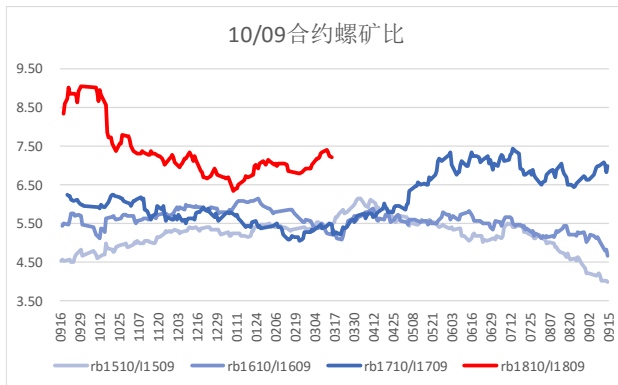


图6: 05合约卷矿比



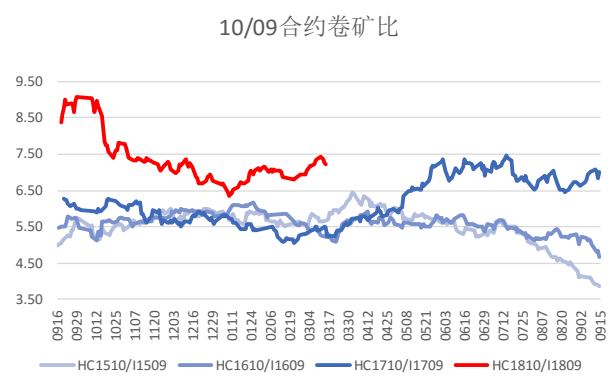
数据来源: 银河期货、Wind 资讯

图7: 10/09螺矿比



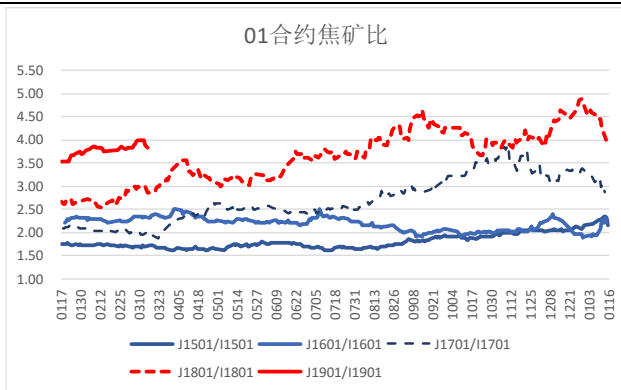
数据来源: 银河期货、Wind 资讯

图8: 10/09卷矿比



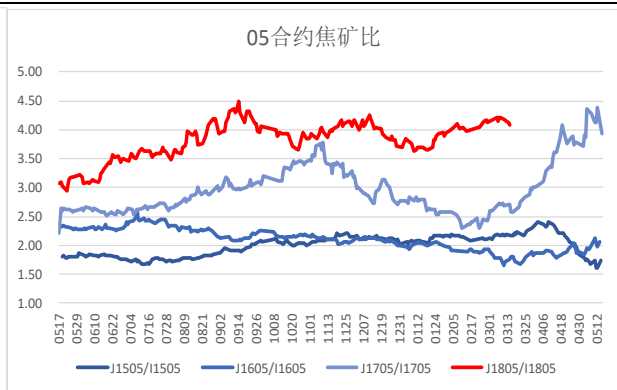
数据来源: 银河期货、Mysteel

图9: 01合约焦矿比



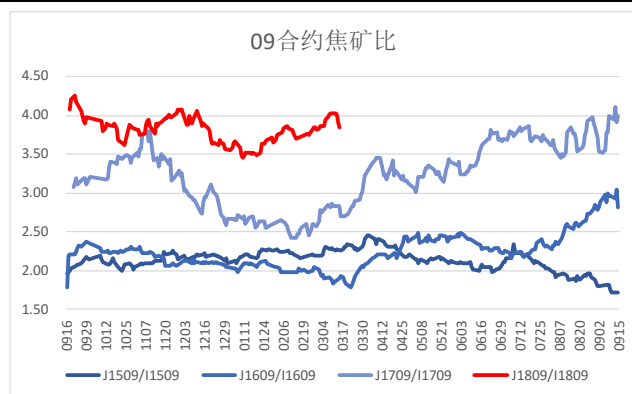
数据来源: 银河期货、Wind 资讯

图10: 05合约焦矿比



数据来源: 银河期货、Wind 资讯

图11: 09合约焦矿比



数据来源: 银河期货、Wind 资讯

图12: PB粉-01合约价差

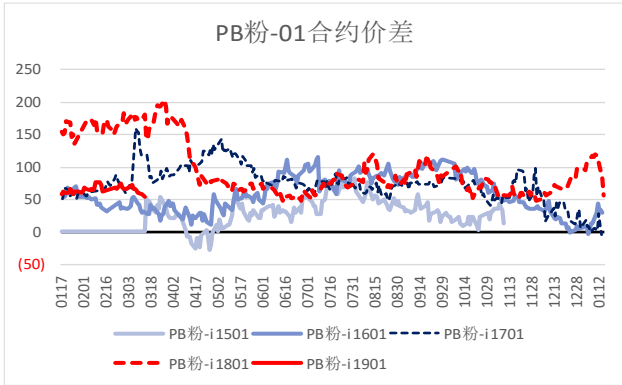
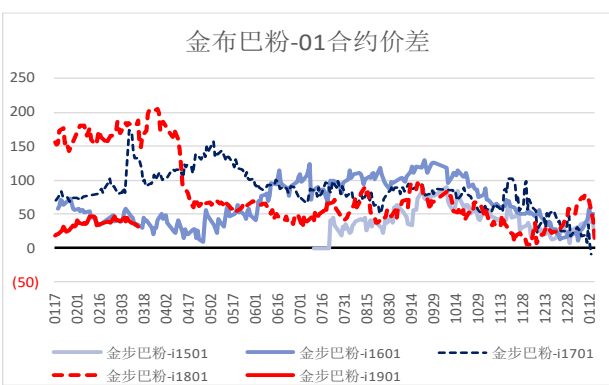


图13: 金布巴粉-01合约价差



数据来源: 银河期货、Mysteel

图14: 最划算交割品-01合约价差

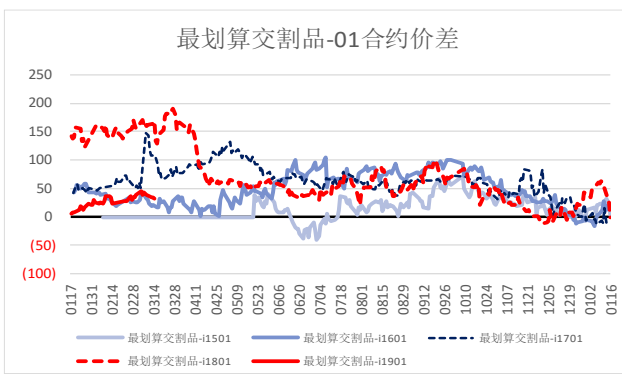
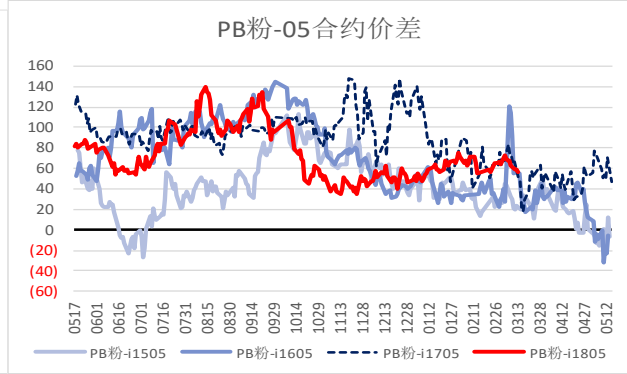


图15: PB粉-05合约价差



数据来源: 银河期货、wind 资讯

图16: 金步巴粉-05价差

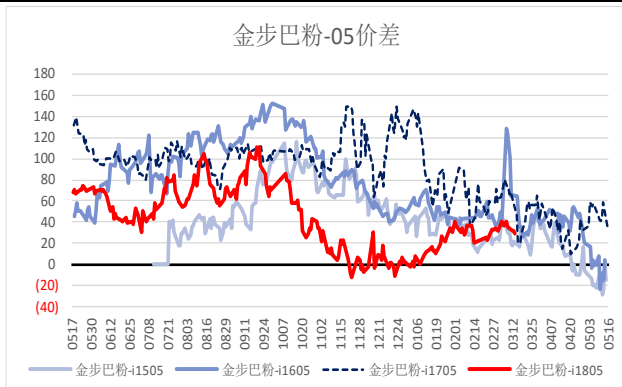
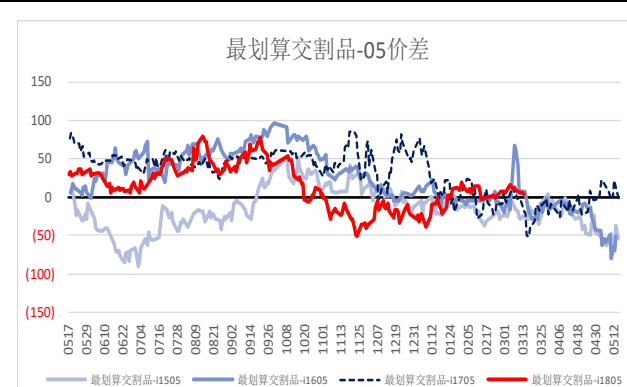


图17: 最划算交割品-05价差



数据来源: 银河期货、Mysteel

图18: PB粉-09价差

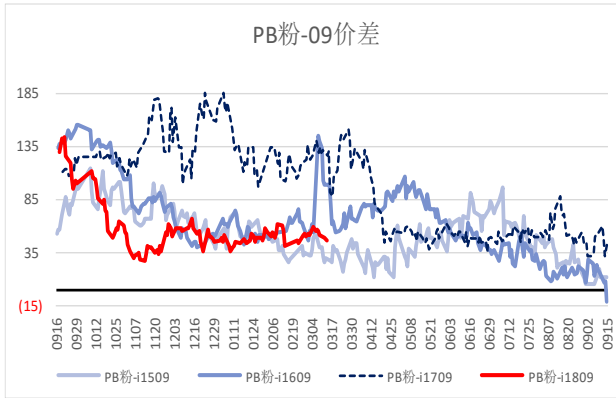
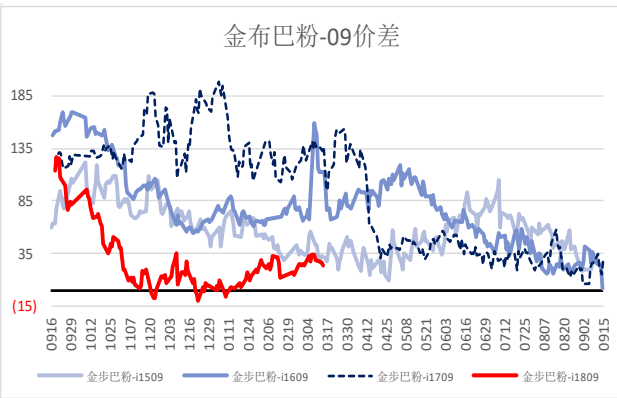


图19: 金步巴粉-09价差



数据来源: 银河期货、Mysteel

图20: 最划算交割品-09价差

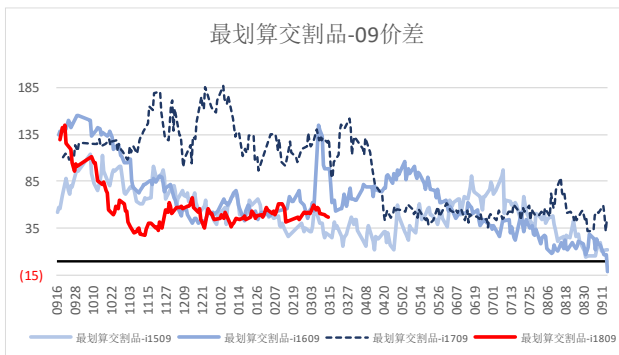
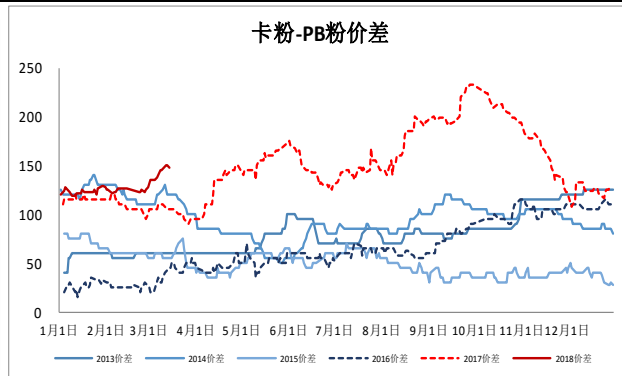


图21: 卡粉-PB粉价差



数据来源: 银河期货、Mysteel

图22: PB粉-超特粉价差

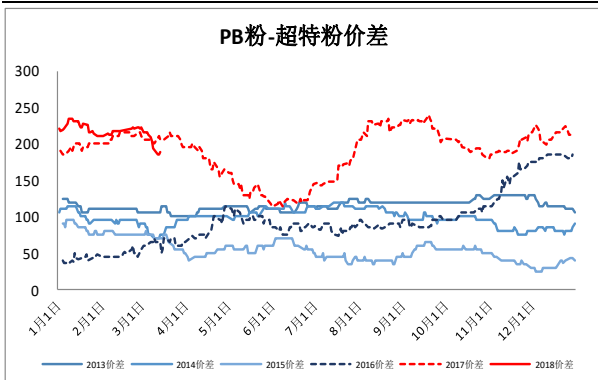
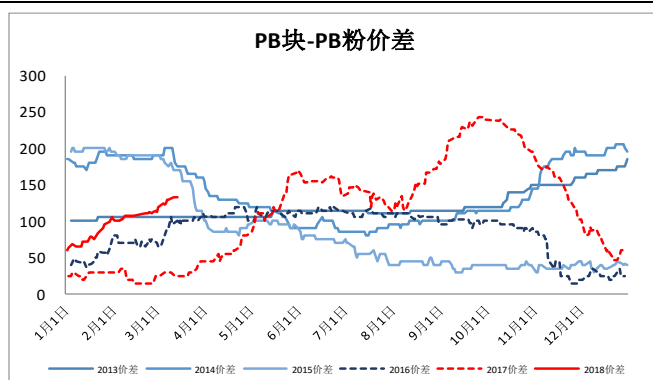


图23: PB粉-PB块价差



数据来源: 银河期货、Mysteel

图24: 卡粉进口即期利润

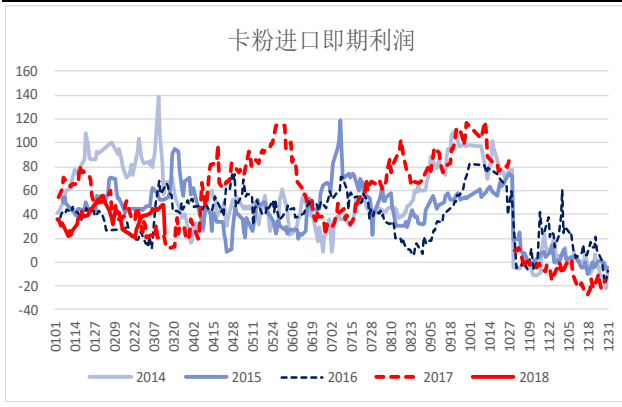
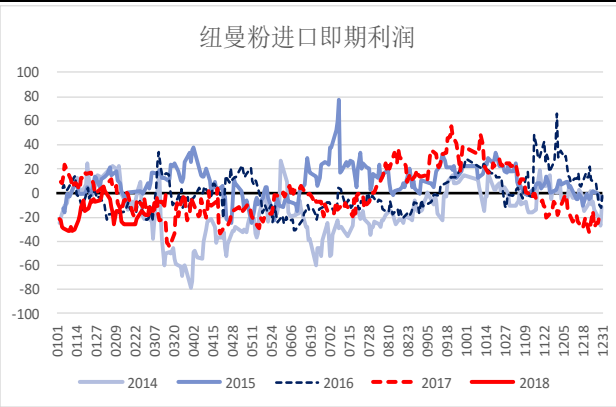


图25: 纽曼粉进口即期利润



数据来源: 银河期货、Mysteel

图26: PB粉进口即期利润

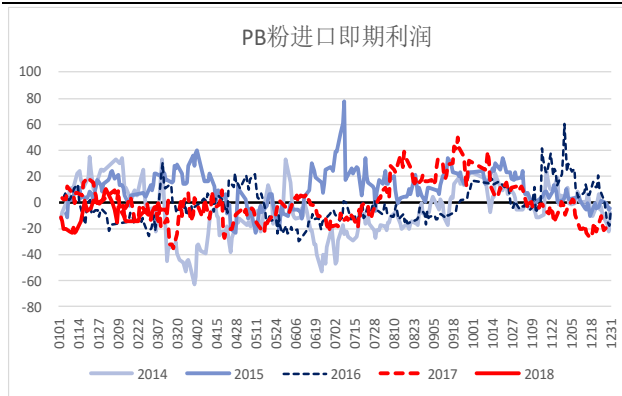
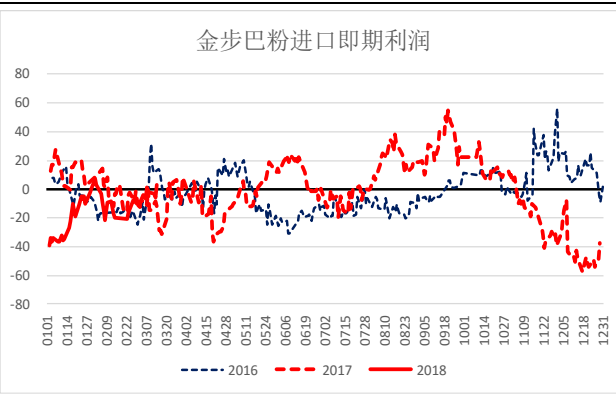


图27: 金步巴粉进口即期利润



数据来源: 银河期货、Mysteel

图28: 超特粉进口即期利润

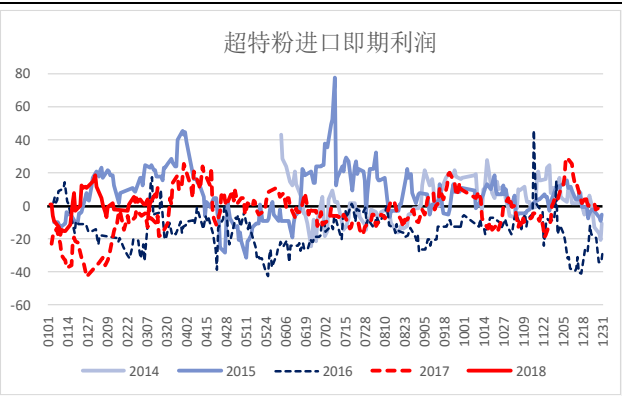
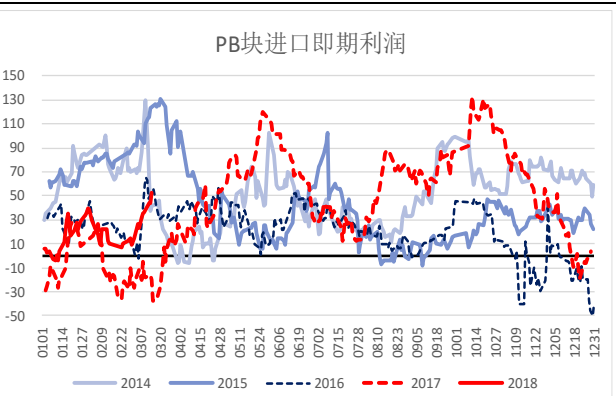


图29: PB块进口即期利润



数据来源: 银河期货、Mysteel

图1: 焦煤05-09跨期价差

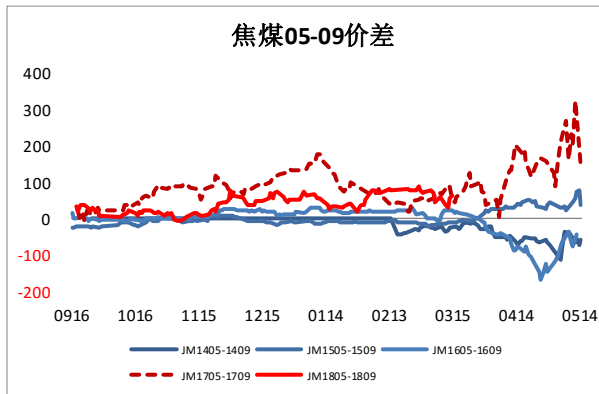
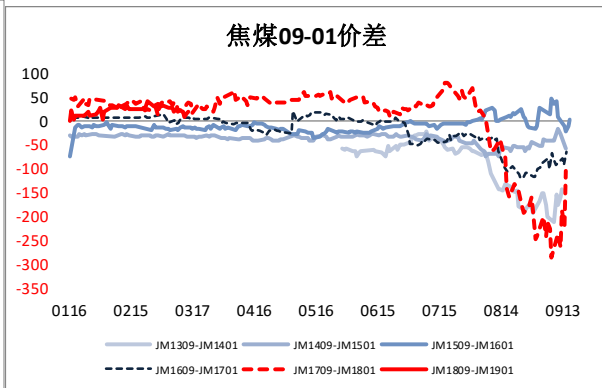


图2: 焦煤09-01跨期价差



数据来源: 银河期货、wind 资讯

图3: 焦炭05-09跨期价差

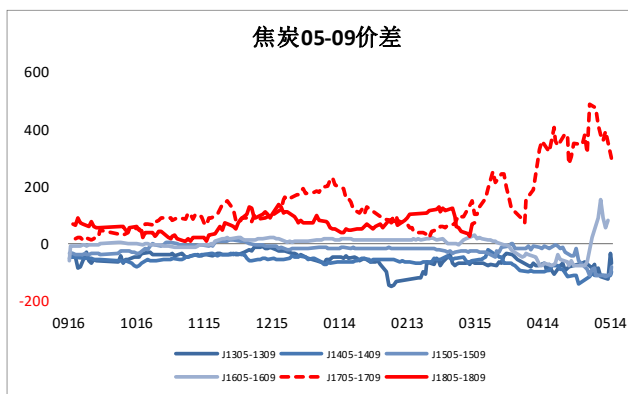
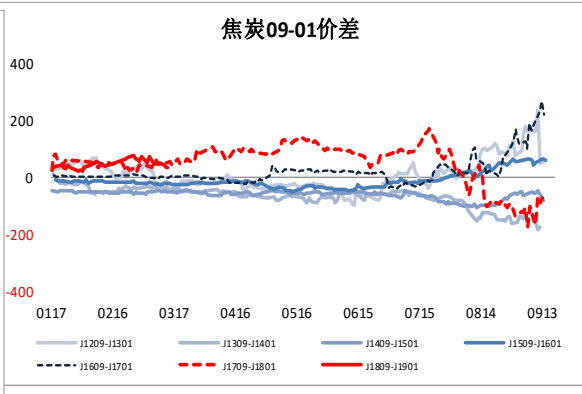


图4: 焦炭09-01跨期价差



数据来源: 银河期货、wind 资讯

图5: 煤焦比-01焦炭/焦煤

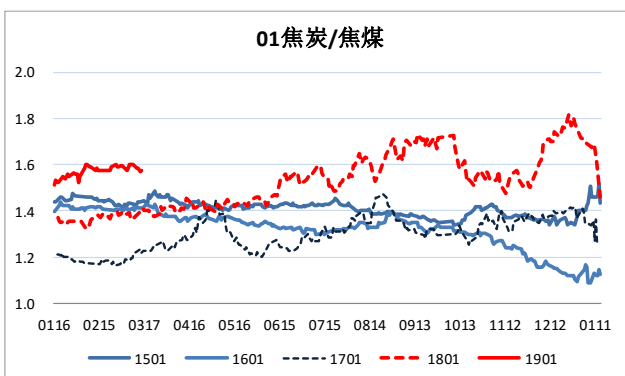
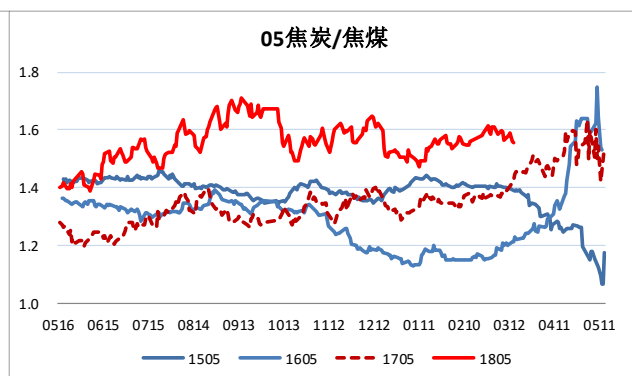


图6: 煤焦比-05焦炭/焦煤



数据来源: 银河期货、wind 资讯

图7: 煤焦比-09焦炭/焦煤

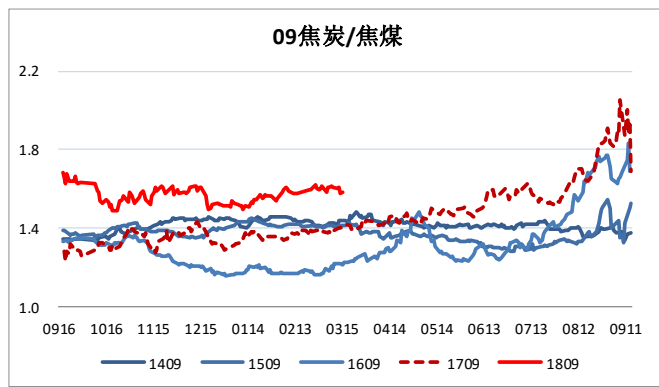
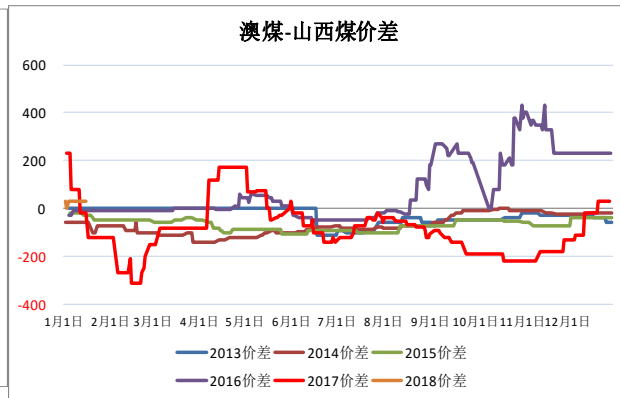


图8: 澳煤-山西煤价差



数据来源: 银河期货、wind 资讯

图9: 蒙古煤-山西煤价差

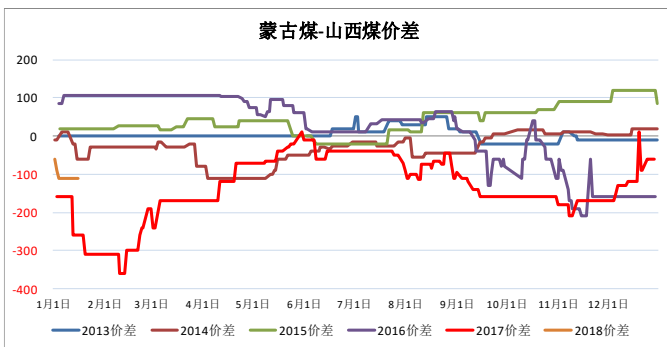
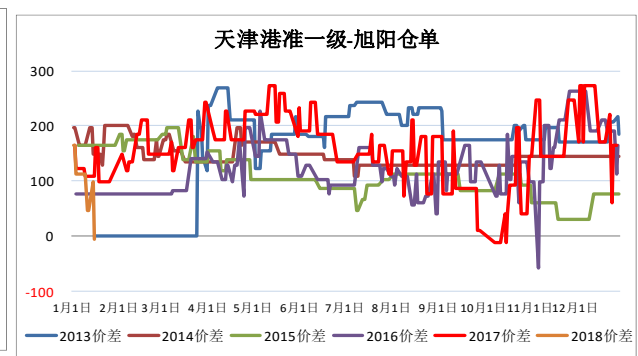


图10: 天津港准一级-旭阳仓单



数据来源: 银河期货、wind 资讯

图11: 焦煤-01期现价差

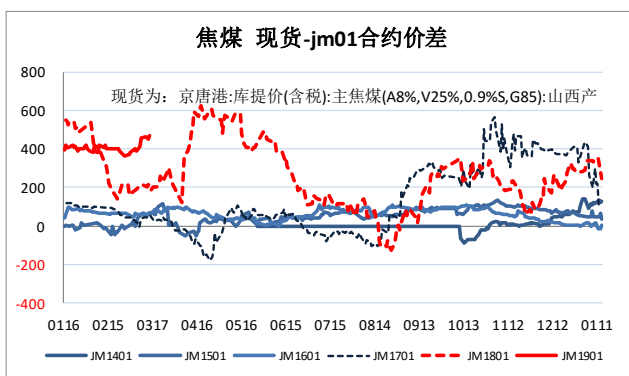
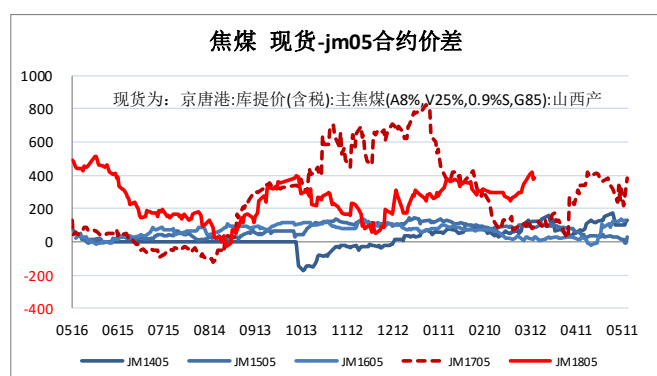


图12: 焦煤-05期现价差



数据来源: 银河期货、wind 资讯

图13: 焦煤-09期现价差

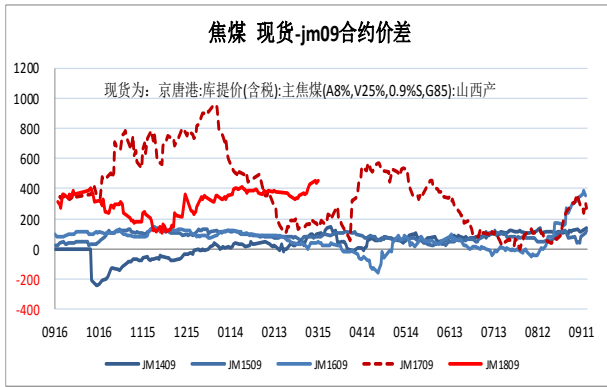
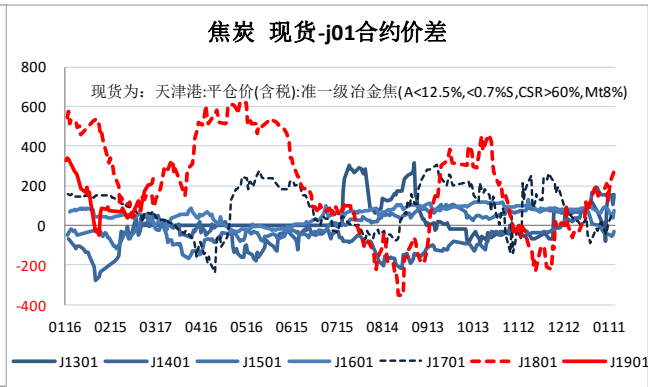


图14: 焦炭-01期现价差



数据来源: 银河期货、wind 资讯

图15: 焦炭-05期现价差

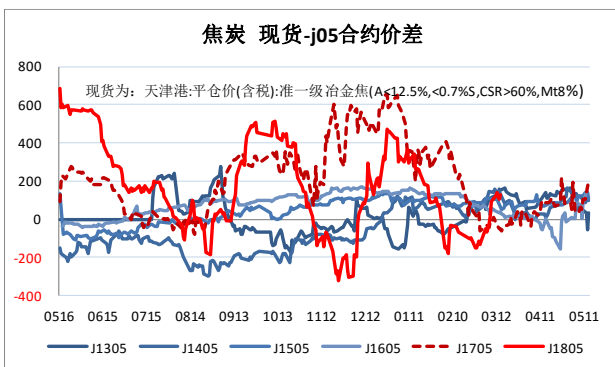
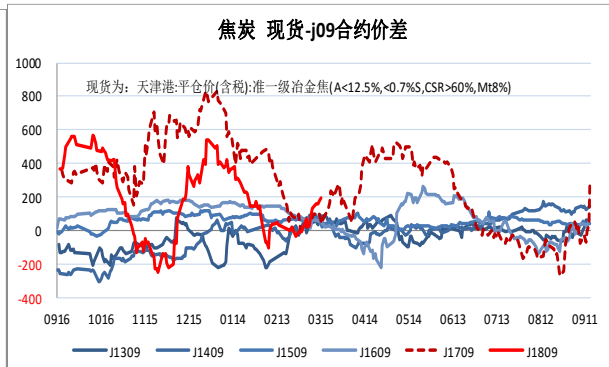


图16: 焦炭-09期现价差



数据来源: 银河期货、wind 资讯

图17: 01盘面焦化利润

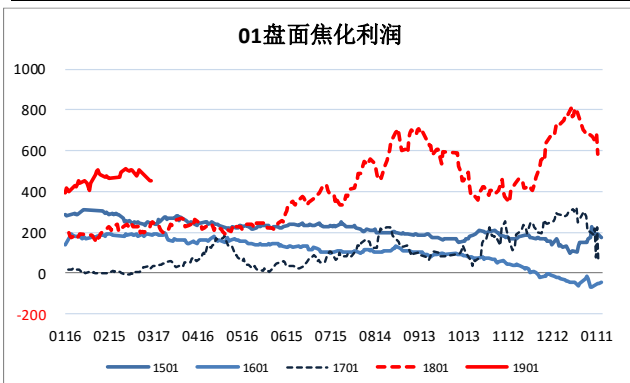
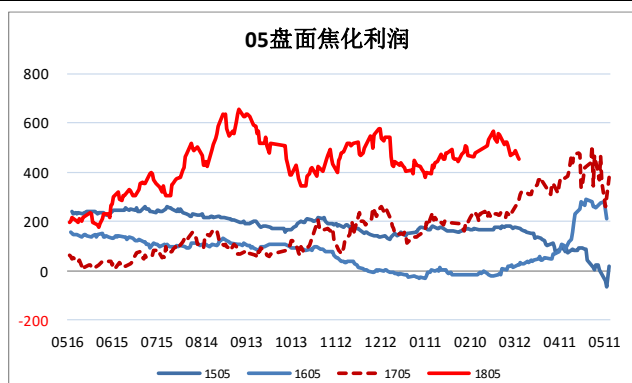


图18: 05盘面焦化利润



数据来源: 银河期货、wind 资讯

图19: 09盘面焦化利润

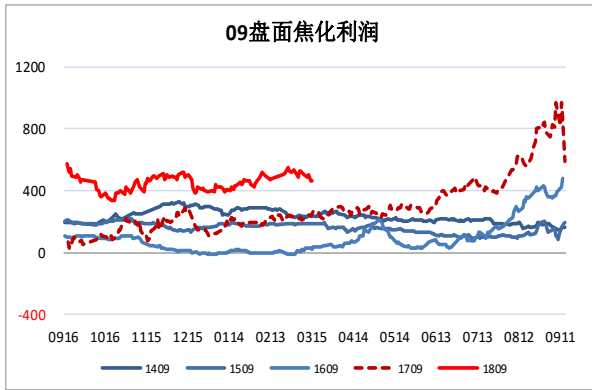
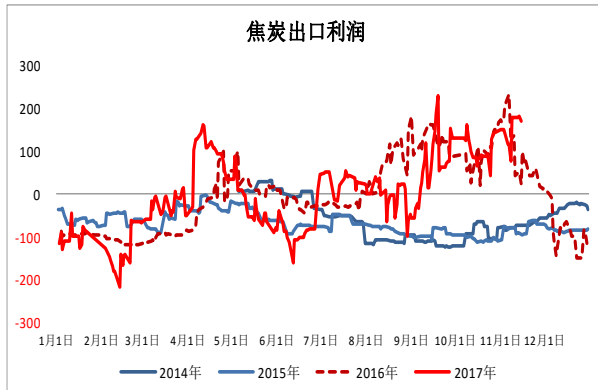


图20: 焦炭现货出口利润



数据来源: 银河期货、wind 资讯

图21: 河北焦化厂现金利润

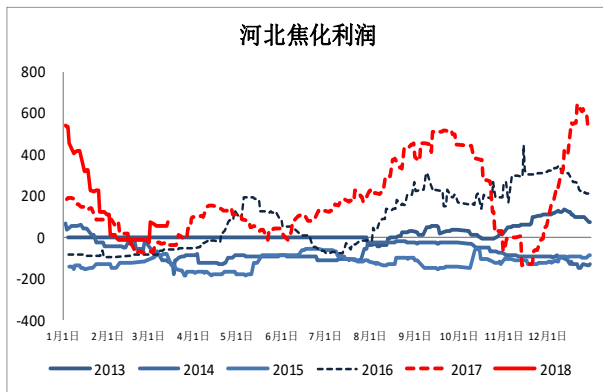
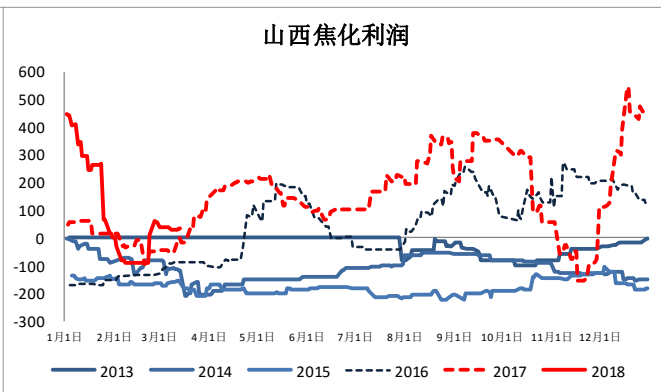


图22: 山西焦化厂现金利润



数据来源: 银河期货、wind 资讯

图23: 煤矿焦煤库存

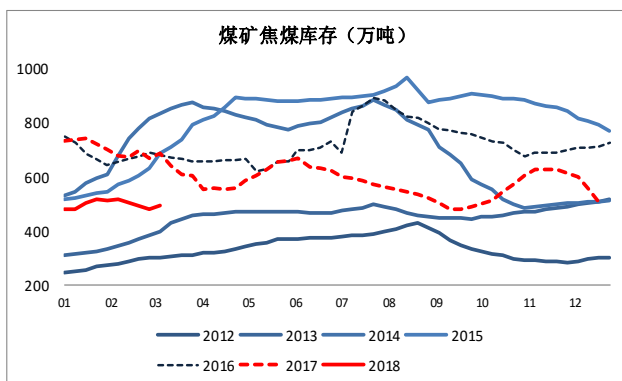
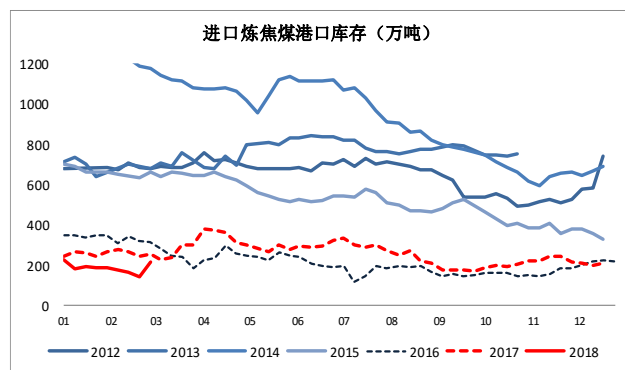


图24: 港口焦煤库存



数据来源: 银河期货、煤炭资源网

数据来源: 银河期货、Mysteel

图25: 焦化厂焦煤库存

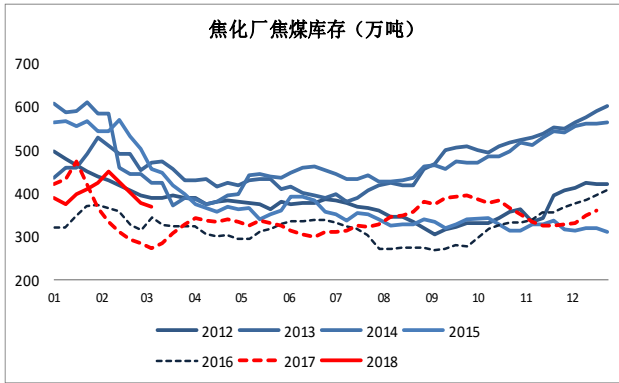
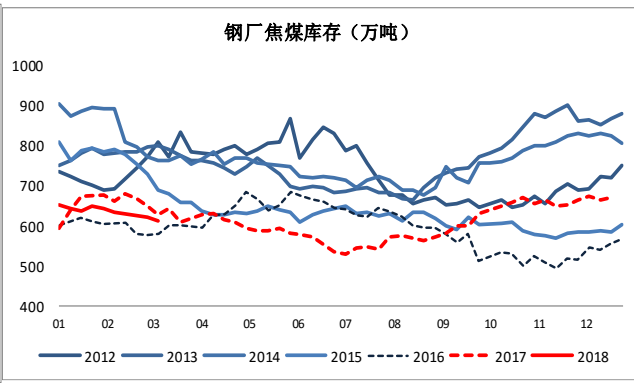


图26: 钢厂焦煤库存



数据来源: 银河期货、Mysteel

图27: 焦化厂焦煤库存可用天数

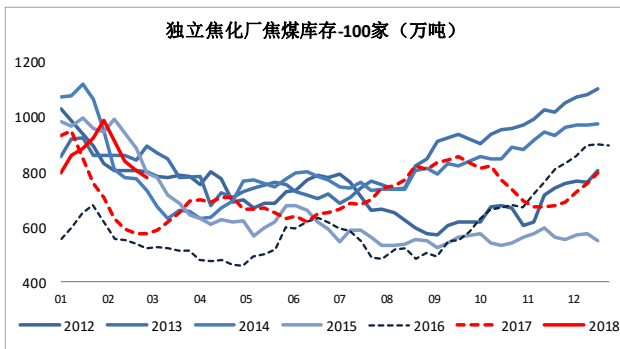
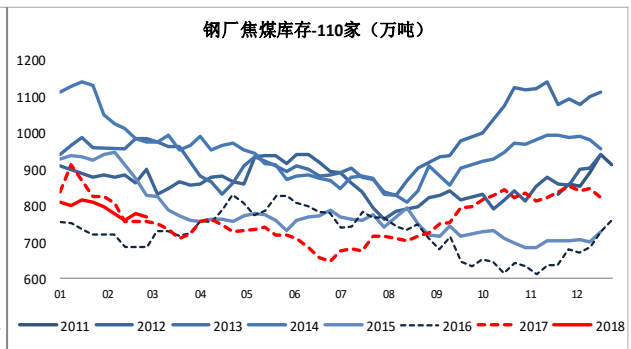


图28: 钢厂焦煤库存可用天数



数据来源: 银河期货、Mysteel

图29: 焦炉产能利用率 (合计100家)

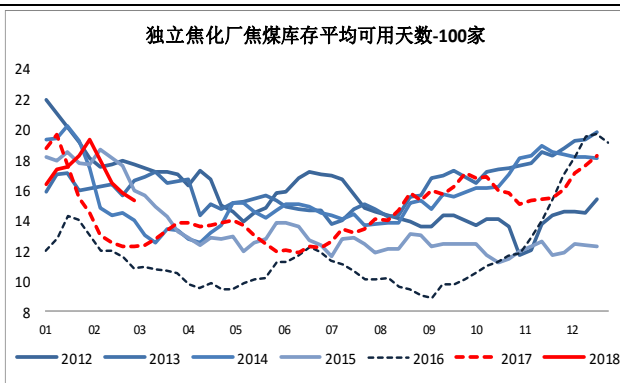
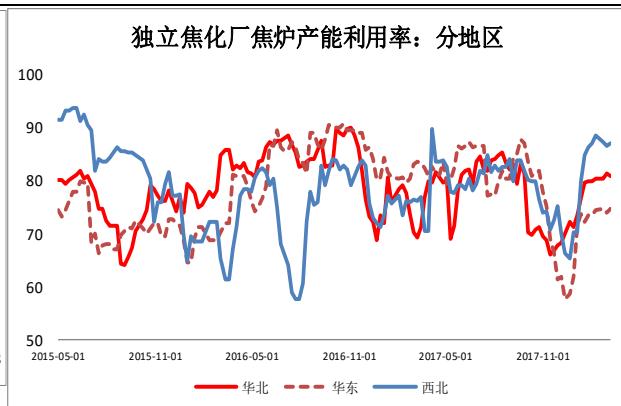


图30: 焦炉产能利用率 (分地区)



数据来源: 银河期货、Mysteel

图31: 独立焦化厂焦炭库存

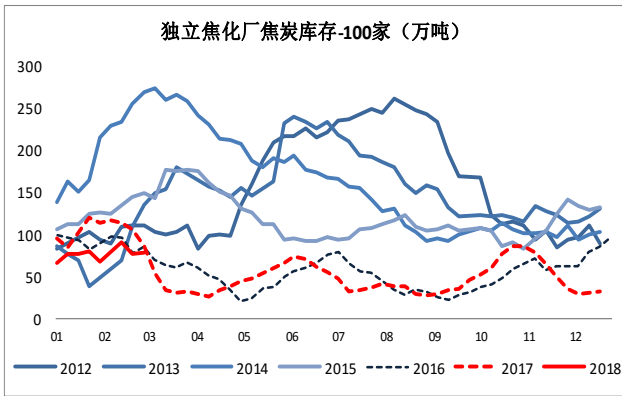
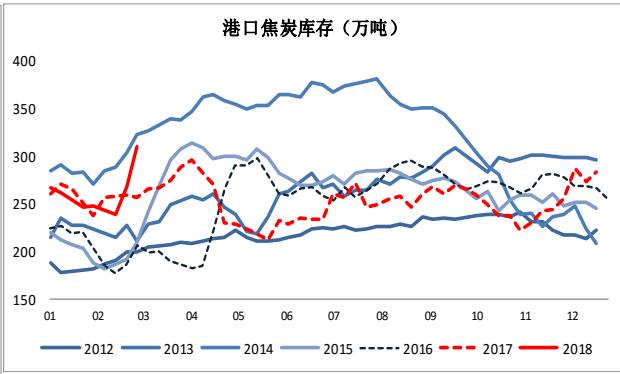


图32: 港口焦炭库存



数据来源: 银河期货、Mysteel

图33: 钢厂焦炭库存

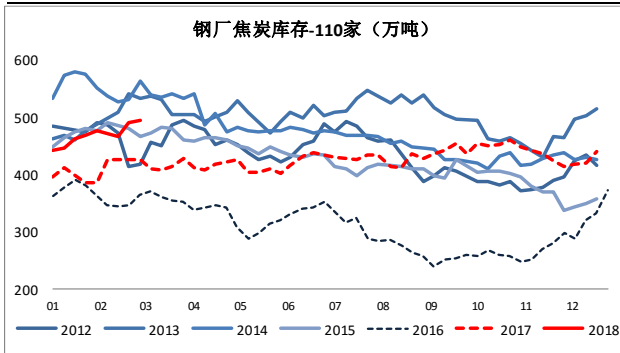
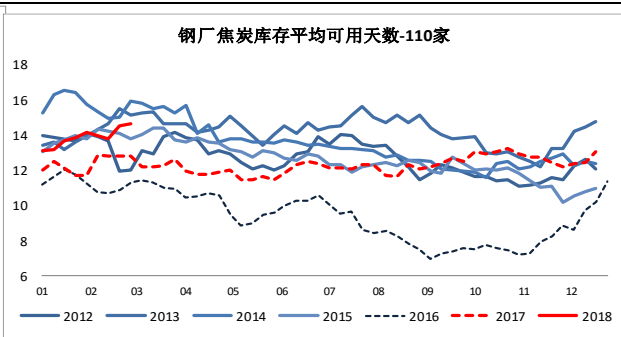


图34: 钢厂焦炭库存平均可用天数



数据来源: 银河期货、Mysteel

图35: 华北地区-钢厂焦炭库存平均可用天数

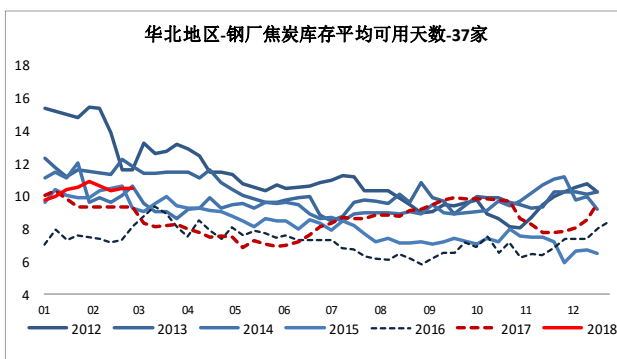
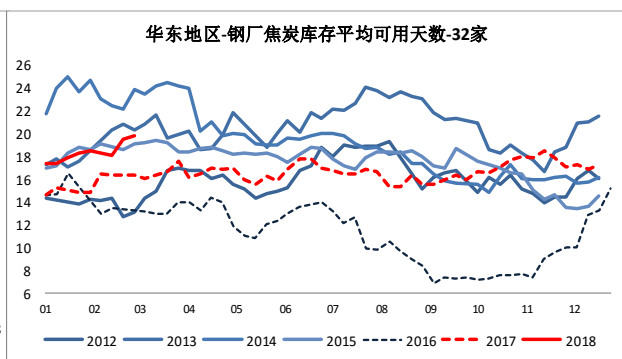


图36: 华东地区-钢厂焦炭库存平均可用天数



数据来源: 银河期货、Mysteel

作者承诺

本人具有中国期货业协会授予的期货从业资格证书，本人承诺以勤勉的职业态度，独立、客观地出具本报告。本报告清晰准确地反映了本人的研究观点。本人不曾因，不因，也将不会因本报告中的具体推荐意见或观点而直接或间接接收到任何形式的报酬。

【免责声明】

本报告的著作权属于银河期货有限公司。未经银河期货有限公司书面授权，任何人不得更改或以任何方式发送、翻版、复制或传播此报告的全部或部分材料、内容。如引用、刊发，须注明出处为银河期货有限公司，且不得对本报告进行有悖原意的引用、删节和修改。

本报告基于银河期货有限公司及其研究人员认为可信的公开资料或实地调研资料，仅反映本报告作者的不同设想、见解及分析方法，但银河期货有限公司对这些信息的准确性和完整性均不作任何保证，且银河期货有限公司不保证所这些信息不会发生任何变更。

本报告中的信息以及所表达意见，仅作参考之用，不构成任何投资、法律、会计或税务的最终操作建议，银河期货有限公司不就报告中的内容对最终操作建议做出任何担保，投资者根据本报告作出的任何投资决策与银河期货有限公司及本报告作者无关。

期货市场风险莫测，交易务请谨慎从事。

鸣谢

感谢以下人员提供部分市场调研信息和数据支持：

施海平（南宁）15307888180；阮宣榕（宁波）18906689969

银河期货有限公司 钢铁事业部

北京：北京市朝阳区朝外大街 16 号中国人寿大厦 1306 室

上海：上海市浦东新区世纪大道 1501 号国华人寿 9 楼

网址：www.yhqh.com.cn

邮箱：yqhgtstyb@chinastock.com.cn

传真：010-68569777

电话：021-60329792