

## 黑色金属及衍生品日报

2018年03月29日

鸣谢:

本报告由西安市场 (18717337777) 提供本地区调研信息和部分数据, 部分唐山地区数据由王丕屹 (13361026159) 提供支持, 部分北京地区数据由孙柳 (13701363504) 提供支持

成材价格: 成材基本面: 铁矿价格: 铁矿基本面: 煤焦价格: 煤焦基本面:

<a href="#">成材数据</a>	<a href="#">成材产量</a>	<a href="#">铁矿数据</a>	<a href="#">高低品差</a>	<a href="#">煤焦数据</a>	<a href="#">焦化利润</a>
<a href="#">跨期价差</a>	<a href="#">成材厂库</a>	<a href="#">铁矿跨期</a>	<a href="#">即期利润</a>	<a href="#">煤焦跨期</a>	<a href="#">焦煤库存</a>
<a href="#">期现基差</a>	<a href="#">成材社库</a>	<a href="#">各品种比</a>		<a href="#">煤焦比</a>	<a href="#">焦化产能利用率</a>
<a href="#">各品种差</a>		<a href="#">期现基差</a>		<a href="#">区域价差</a>	<a href="#">焦炭库存</a>
<a href="#">生产利润</a>				<a href="#">期现价差</a>	
<a href="#">盘面利润</a>				<a href="#">盘面利润</a>	
<a href="#">区域价差</a>					
<a href="#">冷热价差</a>					

**宏观:** 国务院常务会议确定深化增值税改革的措施, 5月1日起制造业等增值税税率从17%降至16%; 财政部: 1-2月国有企业利润总额3672.9亿元人民币, 同比增长25.3%; 金融支持实体经济政策加速推进, 解决中小微企业融资难融资贵等成为重点; 年内央企参与PPP或下滑, 新时期促PPP由量变到质变。

**行业:** 中钢协数据, 2018年3月, 全国20个城市5大类品种钢材社会库存合计环比继续上升, 且增幅较以往有所扩大, 其中长材库存增幅仍为较大品种。本月库存总量1543万吨, 环比增加392万吨, 上升34.1%。其中钢材市场库存总量1437万吨, 环比增加409万吨, 上升39.8%; 港口库存106万吨, 环比减少17万吨, 下降13.5%; 1-2月份全国规模以上煤炭企业原煤产量5.16亿吨, 同比增加2784万吨, 增长5.7%。2月份全国铁路煤炭发运量1.87亿吨, 同比增长13.5%。1-2月发运煤炭3.95亿吨, 同比增长12.3%。

**钢材:** 周四螺纹钢期货主力合约价格震荡反弹, rb1810合约成交放量, 尾盘增仓收于3289。现货方面, 天津地区大螺主流报价3690元/吨左右; 上海地区主流报价在3560-3590元/吨, 10月贴水402, 5月贴水212; 热卷方面, 上海5.5-11.75\*1500\*C规格热轧板卷主流价格3780元/吨; 天津5.5-11.75\*1500\*C规格热轧板卷主流价格3770元/吨左右。坯料方面, 唐山地区钢坯价格稳至3330元/吨。今日市场成交较昨日好转, 数据显示钢材总库存较上周降82.53万吨, 其中, 螺纹社会库存降钢厂增, 周度产量微幅下降, 消费环比大幅增加, 随着需求的逐步释放, 建材供应压力逐步缓解, 短期有望延续震荡偏强走势, 主力合约关注3250-3370运行区间。(仅供参考)

**铁矿:** 周四铁矿主力合约价格小幅反弹, i1805合约成交缩量, 尾盘减仓收于441。现货方面, 目前迁安66%干基含税现金出厂665-675元/吨; 进口矿方面, 山东港口pb粉主流价格445元/吨左右。目前港口库存持续高位, 高品矿供给总量同比增加, 河北短期环保限产或使现货继续承压, 短线主力合约关注450一线压力。(仅供参考)

**焦煤焦炭:** JM1805合约增仓57030手收于1251元/吨; J1805合约减仓3232手收于1778.5元/吨。现货方面, 29日内蒙古鄂尔多斯冶金焦价格下调20, 现二级焦A<13.5, S<0.8, Mt8、CSR60承兑含税自提价1430元/吨。今日焦炭价格平稳, 目前钢厂焦炭库存较高, 采购速度放缓, 港口高库存已开始考验库容, 焦企出货压力增大, 但是焦炭跌近成本线, 短期现货仍有走弱趋势, 但空间预计已较为有限。(仅供参考)

螺纹								热卷							
期货								期货							
	今日	昨日	涨跌		今日	昨日	涨跌		今日	昨日	涨跌		今日	昨日	涨跌
RB1805	3479	3424	55.00	HC01-RB01	100	134	-34.00	HC1805	3631	3579	52.00				
RB1810	3289	3212	77.00	HC05-RB05	152	155	-3.00	HC1810	3402	3354	48.00				
RB1901	3213	3139	74.00	HC10-RB10	113	142	-29.00	HC1901	3313	3273	40.00				
RB05-RB10	190	212	-22.00					HC05-HC10	229	225	4.00				
RB10-RB01	76	76	0.00					HC10-HC01	89	81	8.00				
01合约螺纹盘面利润	616.44	570.56	45.88	RB01/I01	7.20	7.11	0.09	01合约热卷盘面利润	516.44	504.56	11.88	HC01/I01	7.42	7.41	0.01
05合约螺纹盘面利润	840.56	791.50	49.06	RB05/I05	7.89	7.81	0.08	05合约热卷盘面利润	792.56	746.50	46.06	HC05/I05	8.23	8.16	0.07
10合约螺纹盘面利润	652.44	606.06	46.38	RB10/I09	7.24	7.15	0.09	10合约热卷盘面利润	565.44	548.06	17.38	HC10/I09	7.49	7.46	0.02
现货								现货							
	今日	昨日	涨跌	折标准品	01基差	05基差	10基差		今日	昨日	涨跌	折标准品	01基差	05基差	10基差
上海中天	3590	3560	30.00	3701	488	222	412	天津河钢热卷	3780	3810	-30.00	3870	557	239	468
北京敬业	3660	3700	-40.00	3863	650	384	574	乐从日钢热卷	3780	3780	0.00	3780	467	149	378
南京西城	3740	3710	30.00	3856	643	377	567	上海日钢热卷	3760	3780	-20.00	3760	447	129	358
山东石横	3750	3750	0.00	3866	653	387	577	最便宜交割品				3760	447	129	358
唐山唐钢	3760	3770	-10.00	3966	753	487	677	天津天铁冷轧	4340	4290	50.00				
最便宜交割品				3701	488	222	412	乐从马钢冷轧	4470	4470	0.00				
上海港螺纹出口	530	530	0.00					上海马钢冷轧	4460	4460	0.00				
唐山钢坯	3330	3330	0.00					上海港热卷出口	583	583	0.00				
华东废钢	1820	1820	0.00					唐山带钢	3690	3690	0.00				
现货地区价差				现货利润				现货地区价差				现货利润			
	今日	昨日	涨跌		今日	昨日	涨跌		今日	昨日	涨跌		今日	昨日	涨跌
上海螺纹-北京螺纹	-140	-140	0.00	调坯轧材利润	140	140	0.00	上海热卷-天津热卷	-20	-30	10.00	天津热卷利润	815	831	-16.58
上海螺纹-济南螺纹	-150	-140	-10.00	华东螺纹利润	638	634	3.89	上海热卷-乐从热卷	-20	0	-20.00	华东热卷利润	680	694	-13.21
上海螺纹-广州螺纹	-370	-370	0.00	唐山螺纹利润	875	866	9.06	北京热卷-北京螺纹	6.80	-4.43	11.24				
上海螺纹-杭州螺纹	-40	-40	0.00	山东螺纹利润	861	852	9.05	上海热卷-上海螺纹	58.97	109.90	-50.93				
上海螺纹-南京螺纹	-110	-110	0.00	唐山钢坯利润	771	762	8.80	唐山带钢-唐山热卷	-50.00	-50.00	0.00				
唐山带钢-唐山钢坯	360.0	360.0	0.00	华东电炉利润	38	38	0.00	上海冷轧-上海热卷	700	680	20.00				
上海线材-上海螺纹	170.0	200.0	-30.00					乐从冷轧-乐从热卷	690	690	0.00				
上海盘螺-上海螺纹	200	210	-10.00					天津冷轧-天津热卷	560	480	80.00				
螺纹出口-国内价差	268.2	268.2	0.00					热卷出口-国内价差	305.82	285.82	20.00				

螺纹						热卷					
基本面数据						基本面数据					
库存	本次	上次	涨跌			库存	本次	上次	涨跌		
螺纹社会	981.65	1036.88	-55.23			热卷社会	273.74	271.01	2.73		
螺纹钢厂	361.94	358.46	3.48			热卷钢厂	99.01	102.52	-3.51		
螺纹周产量	311.74	312.45	-0.71			热卷周产量	299.09	298.33	0.76		
	昨日	前日	涨跌			冷轧社会	117.71	120.54	-2.83		
Mysteel建材日成交	179772	274944	-95172			冷轧钢厂	47.75	48.22	-0.47		
						冷轧周产量	81.77	82.37	-0.60		

图1: 螺纹05-10跨期价差

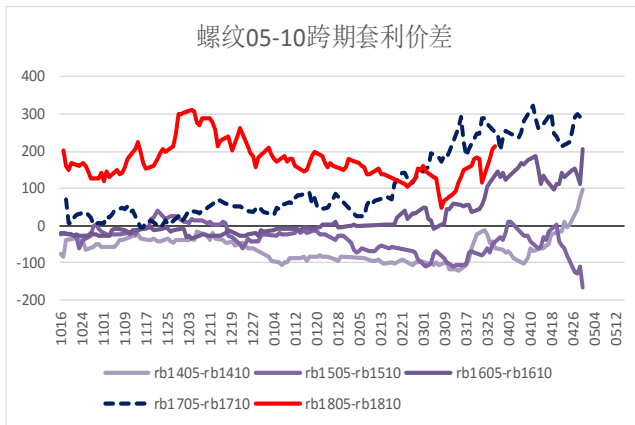
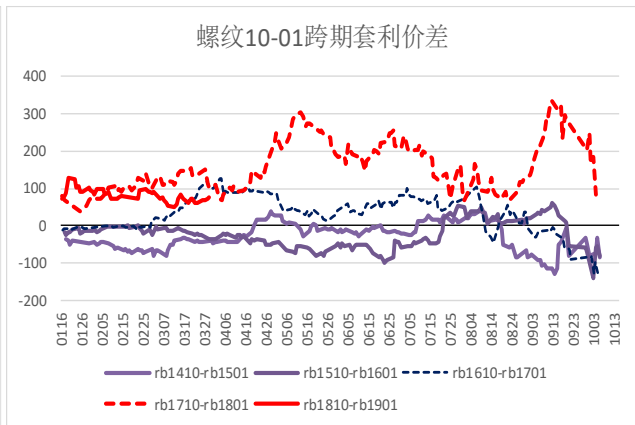


图2: 螺纹10-01跨期价差



数据来源: 银河期货、wind 资讯

图3: 热卷05-10跨期价差

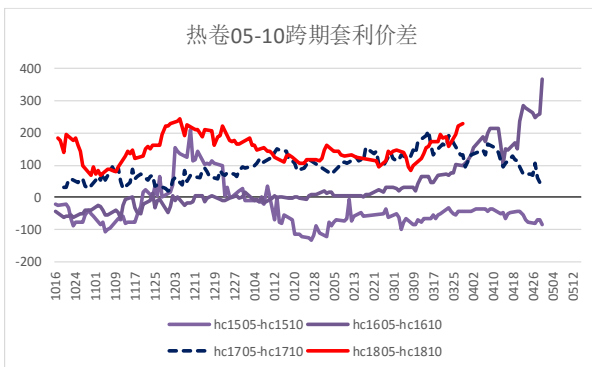
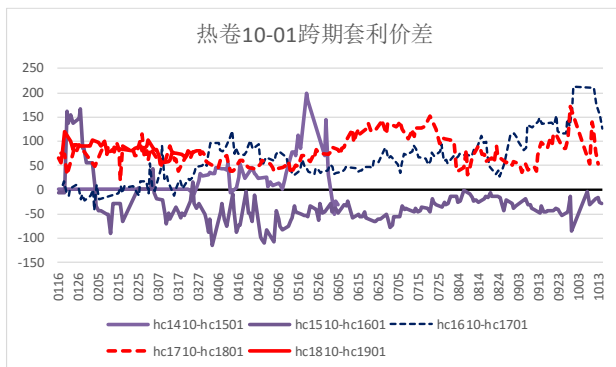


图4: 热卷10-01跨期价差



数据来源: 银河期货、wind 资讯

图5: 螺纹01合约期现基差

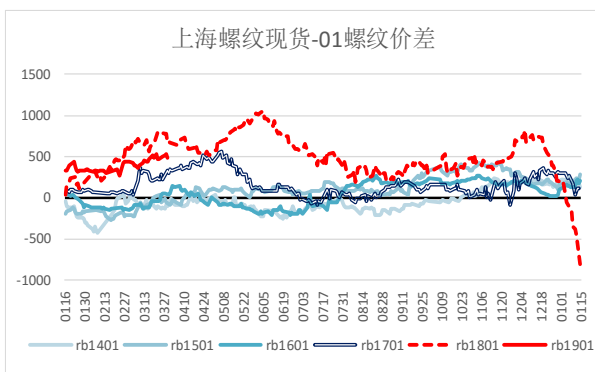
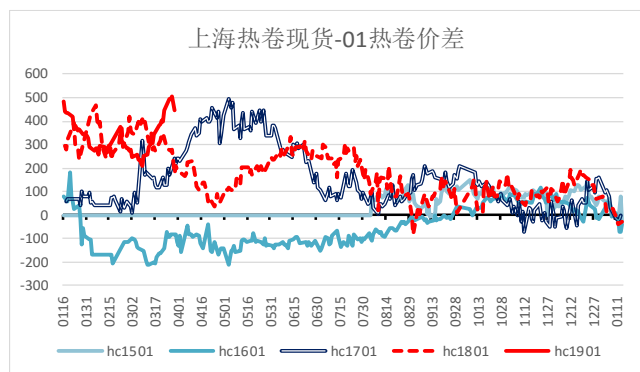


图6: 热卷01合约期现基差



数据来源: 银河期货、wind 资讯

图7：螺纹05合约期现基差

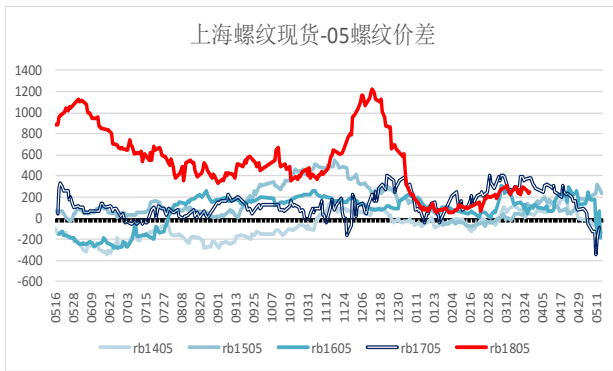
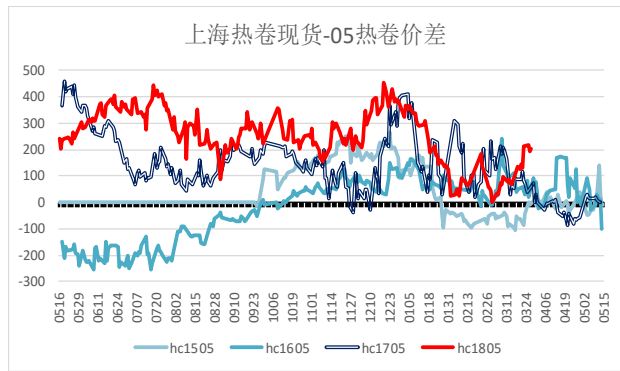


图8：热卷05合约期现基差



数据来源：银河期货、wind 资讯

图9：螺纹10合约期现基差

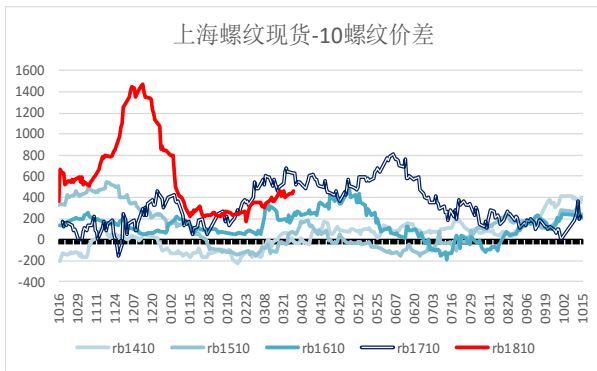
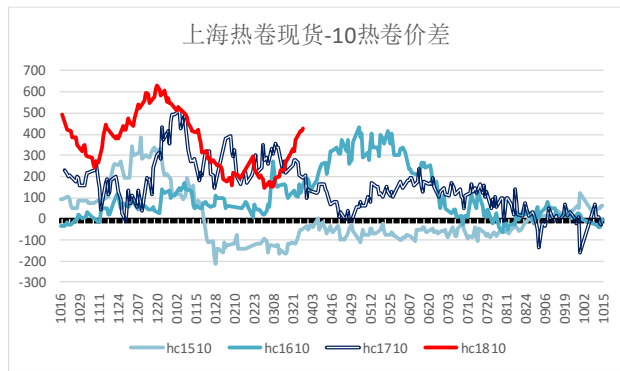


图10：热卷10合约期现基差



数据来源：银河期货、wind 资讯

图11：01合约卷螺差

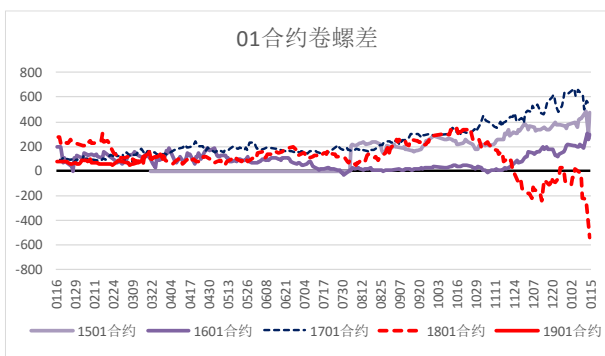
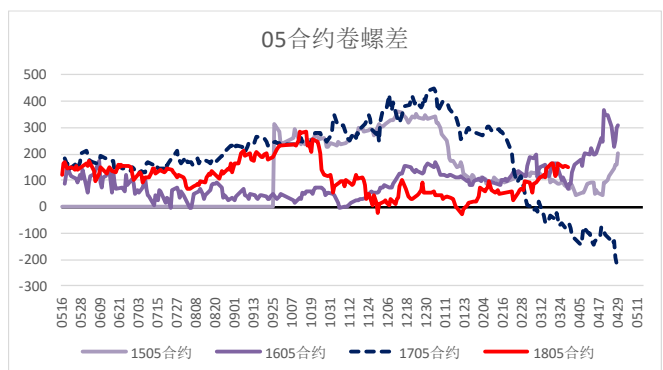


图12：05合约卷螺差



数据来源：银河期货、wind 资讯

图13: 10合约卷螺差

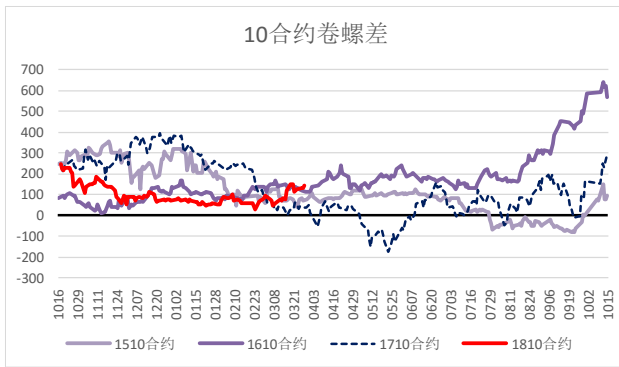
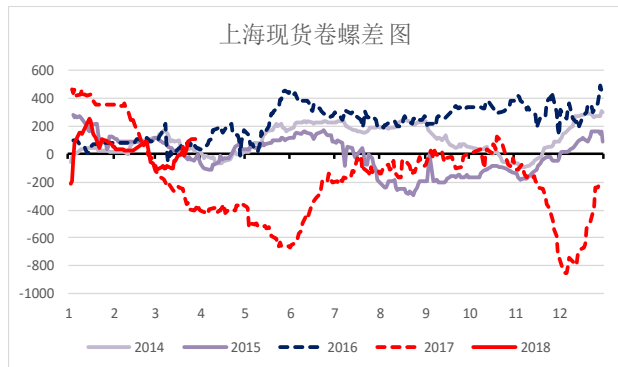


图14: 现货卷螺差



数据来源: 银河期货、wind 资讯、Mysteel

图15: 唐山螺纹现金利润

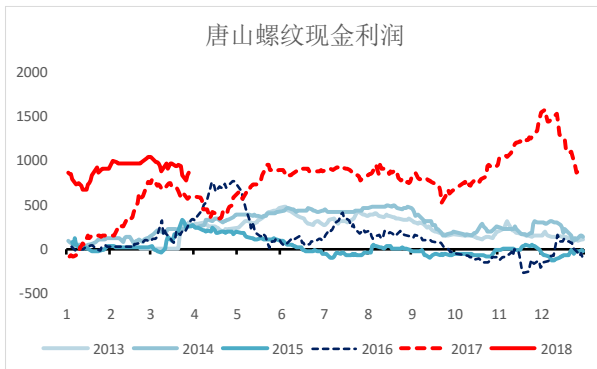
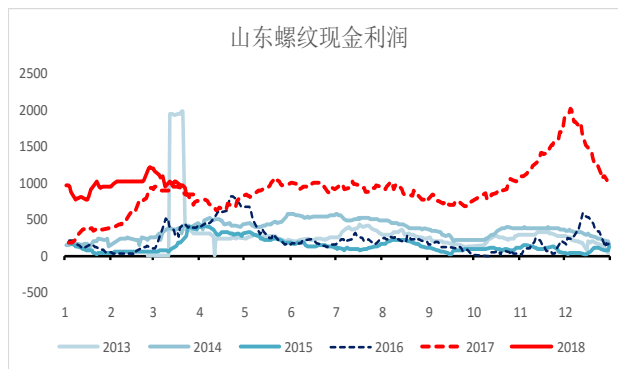


图16: 山东螺纹现货利润



数据来源: 银河期货、Mysteel

图17: 华东螺纹现金利润

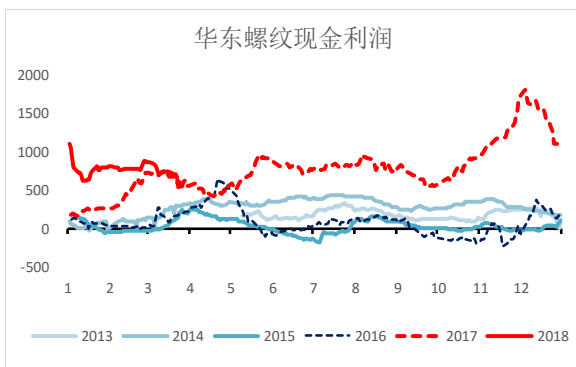
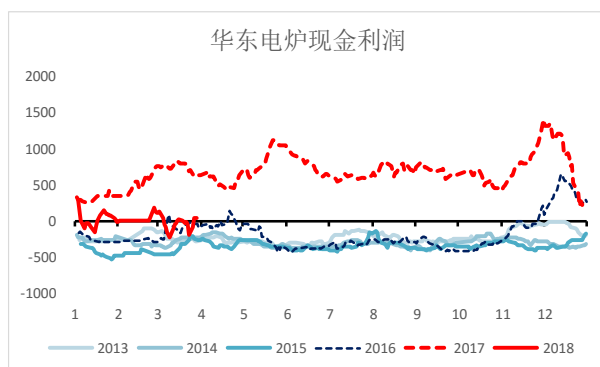


图18: 华东电炉现金利润



数据来源: 银河期货、Mysteel

图19: 天津热卷现金利润

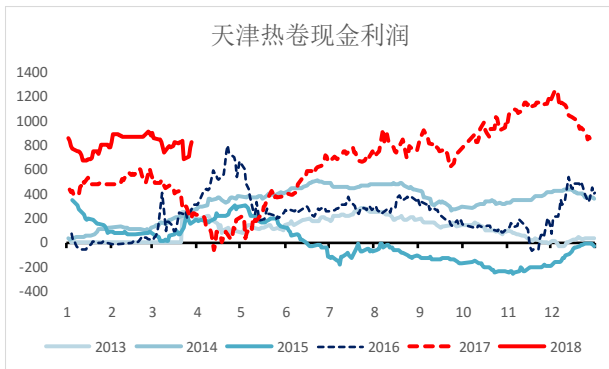
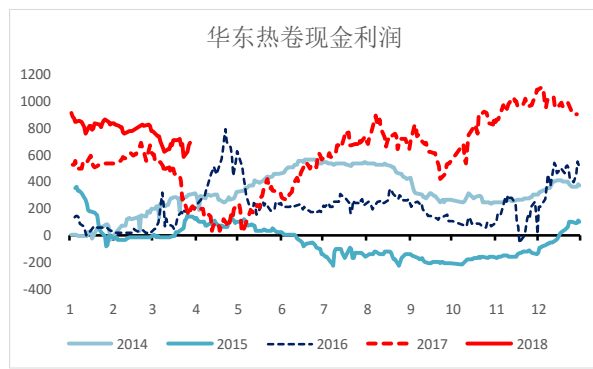
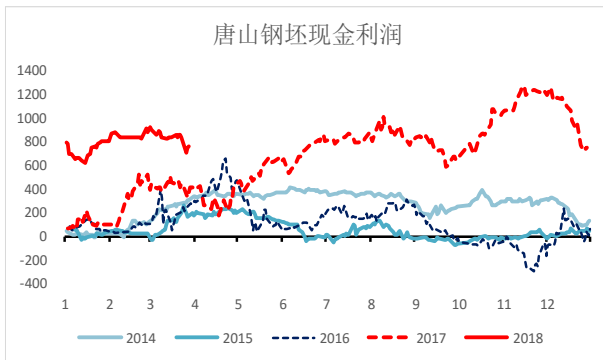


图20: 华东热卷现金利润



数据来源: 银河期货、Mysteel

图21: 唐山钢坯现金利润



数据来源: 银河期货、Mysteel

图22: 01螺纹盘面利润

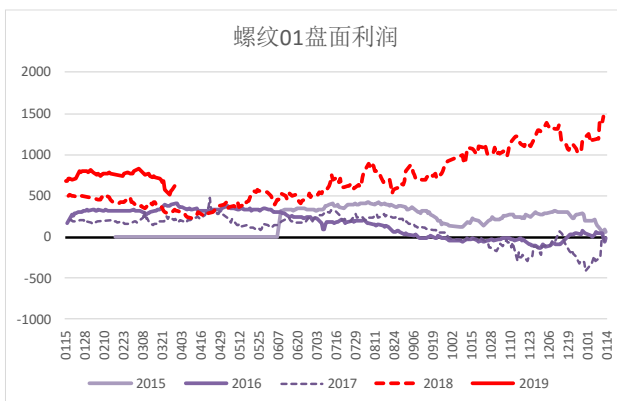
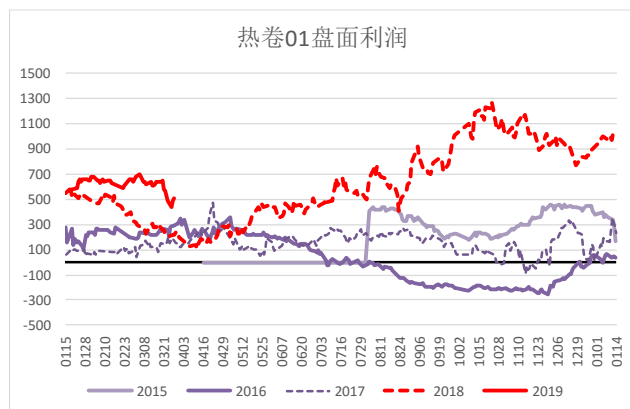


图23: 01热卷盘面利润



数据来源: 银河期货、Mysteel

图24: 05螺纹盘面利润

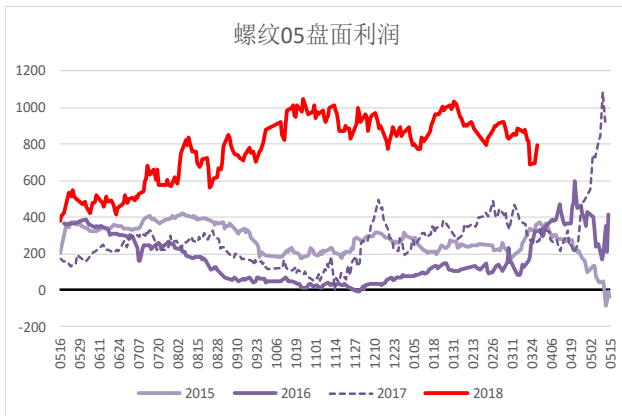
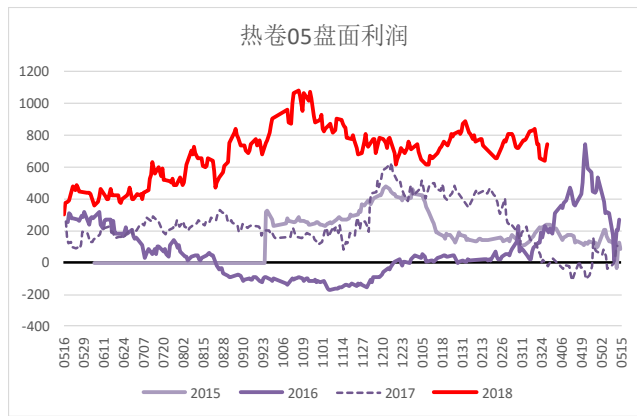


图25: 05热卷盘面利润



数据来源: 银河期货、Mysteel

图26: 10螺纹盘面利润

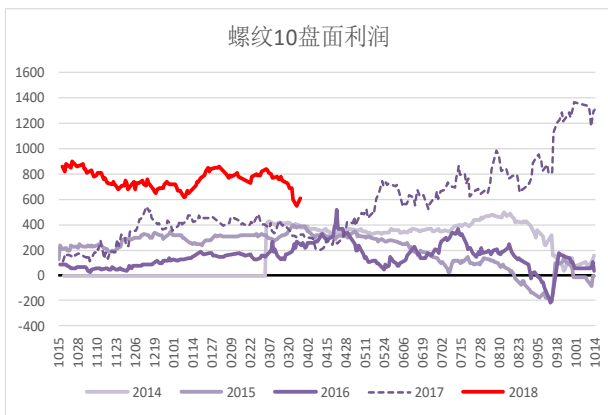
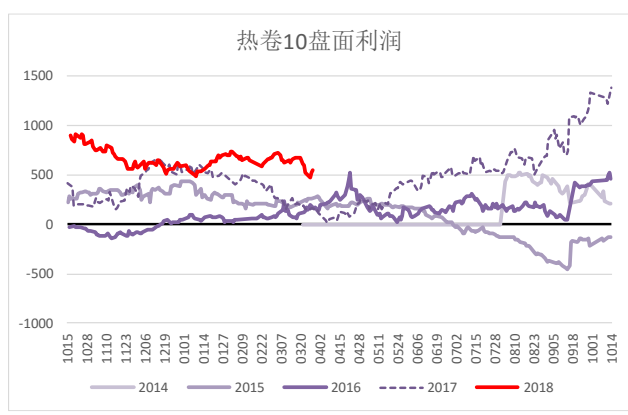


图27: 10热卷盘面利润



数据来源: 银河期货、Mysteel

图28: 现货螺纹上海北京价差

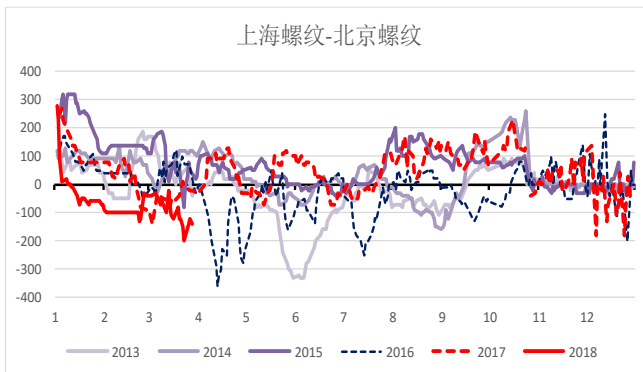
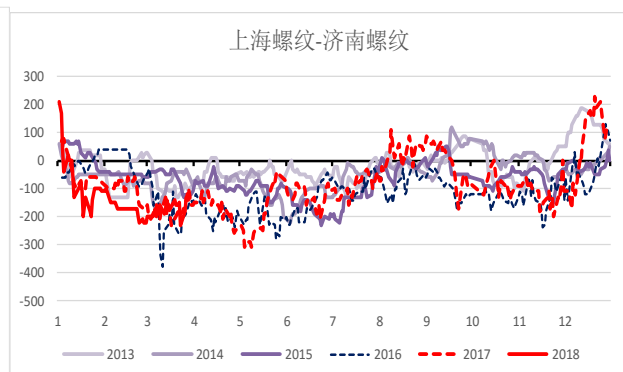


图29: 现货螺纹上海济南价差



数据来源: 银河期货、Mysteel

图30: 现货螺纹上海广州价差

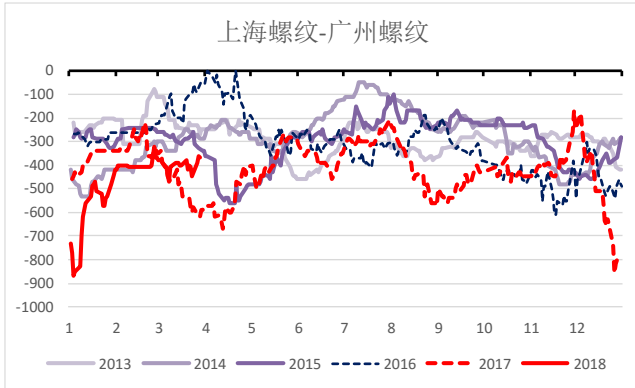
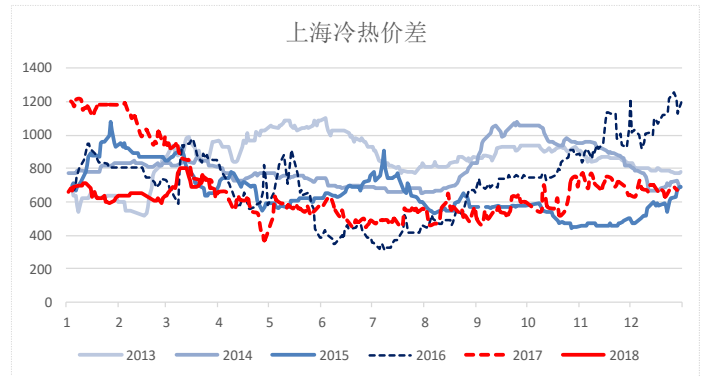


图31: 上海冷轧-热轧价差



数据来源: 银河期货、Mysteel

图32: 乐从冷轧-热轧价差

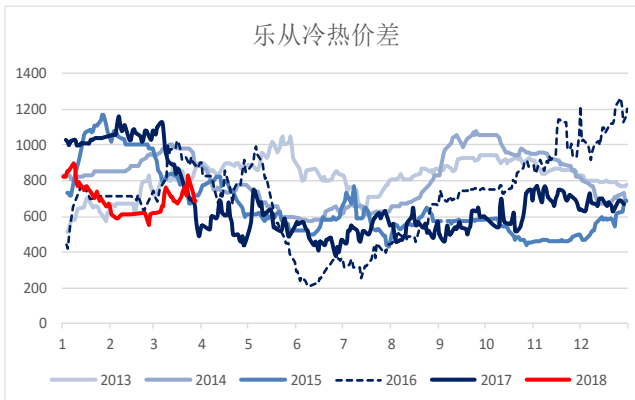
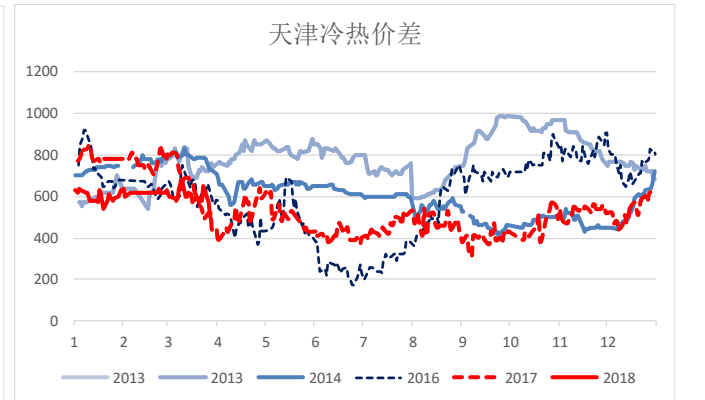


图33: 天津冷轧-热轧价差



数据来源: 银河期货、Mysteel



图34: Mysteel螺纹周产量

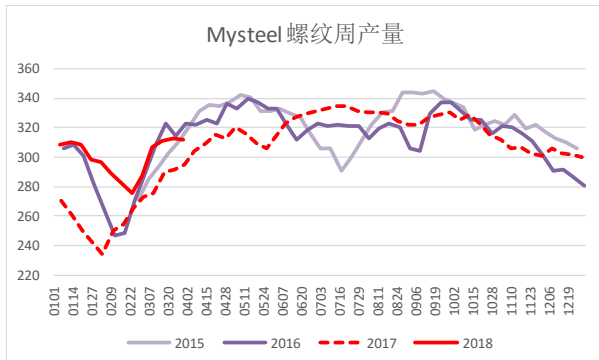
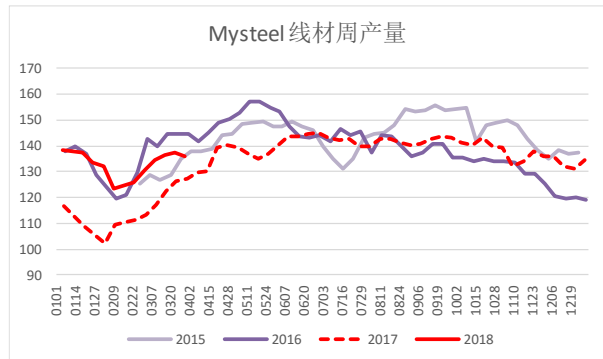


图35: Mysteel线材周产量



数据来源: 银河期货、Mysteel

图36: Mysteel热卷周产量

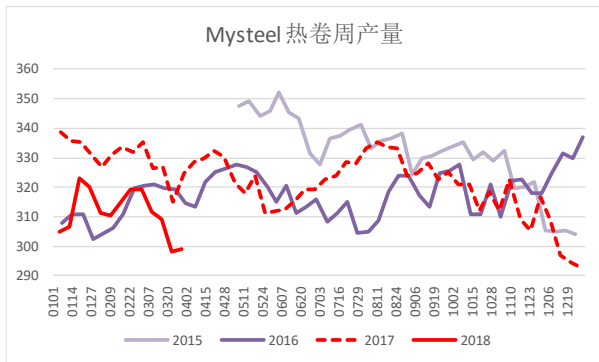
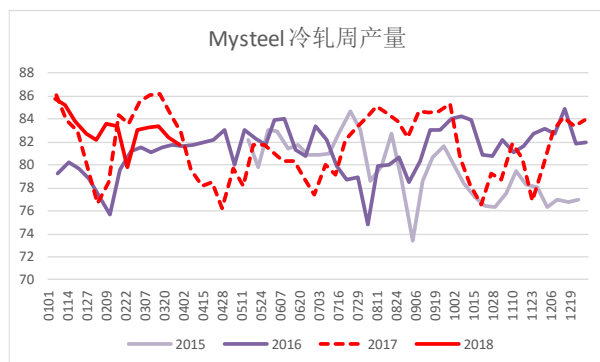


图37: Mysteel冷轧周产量



数据来源: 银河期货、Mysteel

图38: Mysteel中板周产量

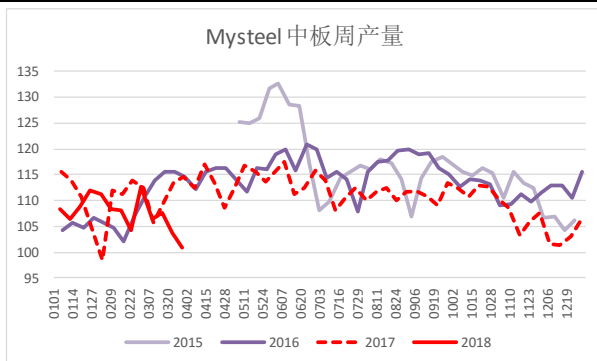
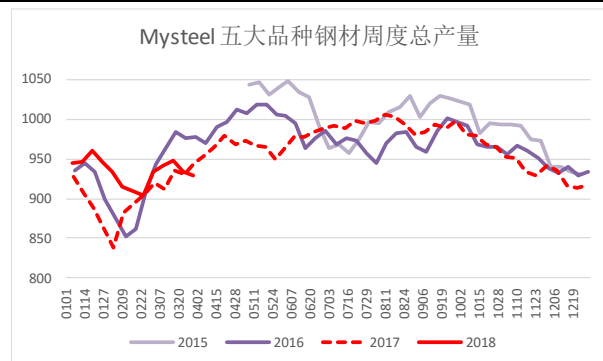


图39: Mysteel五大品种钢材周度总产量



数据来源: 银河期货、Mysteel

图40: Mysteel周度螺纹厂库

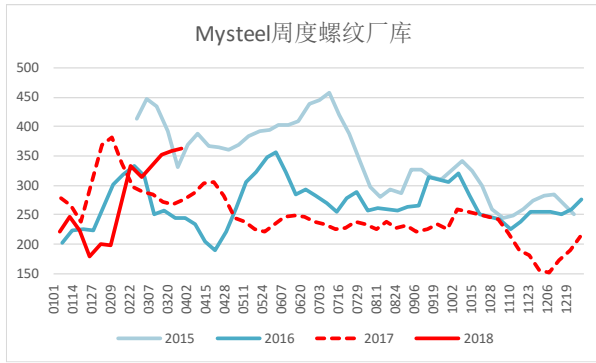
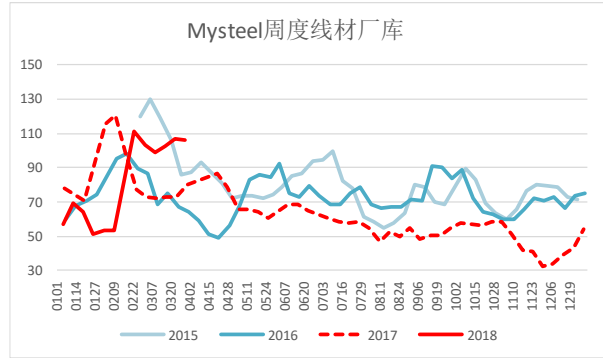


图41: Mysteel周度线材厂库



数据来源: 银河期货、Mysteel

图42: Mysteel周度热卷厂库

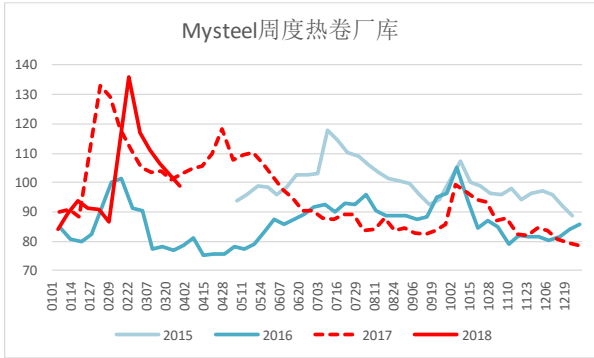
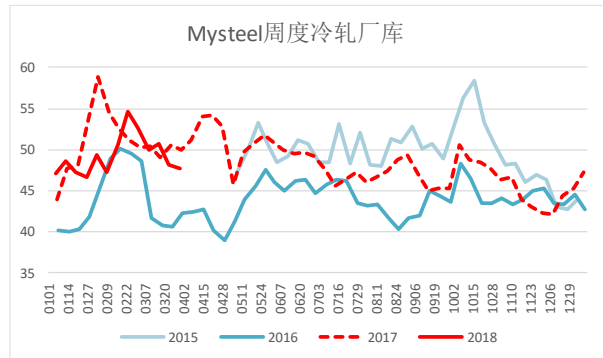


图43: Mysteel周度冷轧厂库



数据来源: 银河期货、Mysteel

图44: Mysteel周度中板厂库

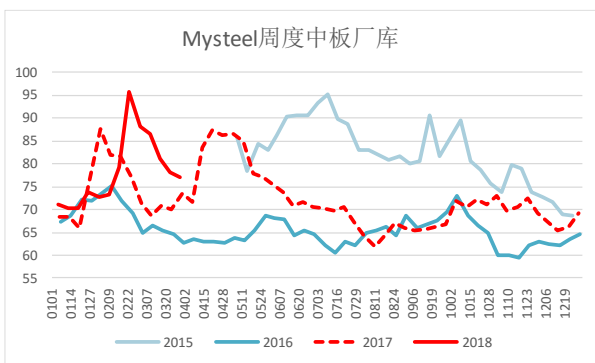
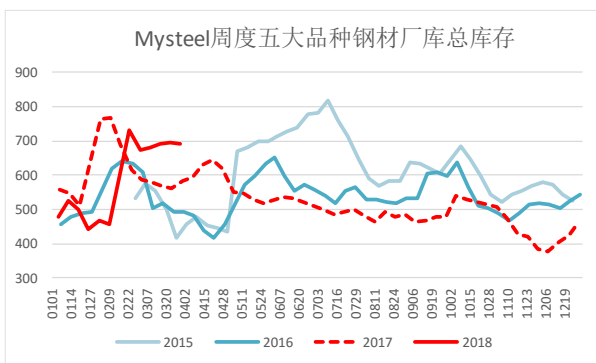


图45: Mysteel周度五大品种钢材厂库总库存



数据来源: 银河期货、Mysteel

图46: Mysteel螺纹社会库存

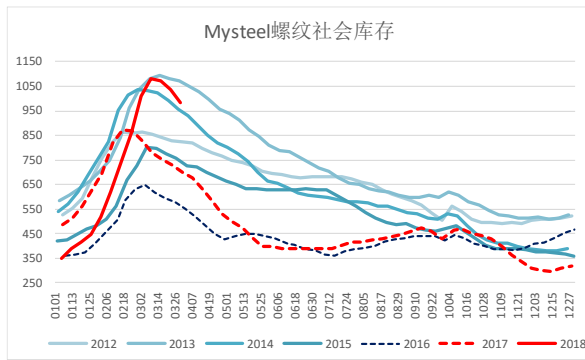
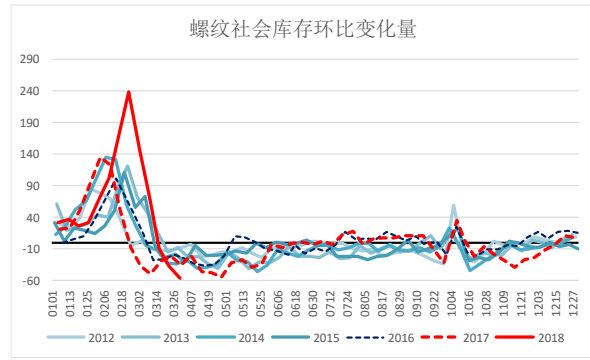


图47: 螺纹社库环比变化量



数据来源: 银河期货、Mysteel

图48: Mysteel线材社会库存

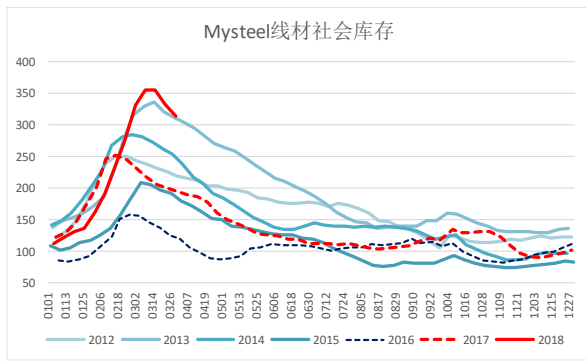
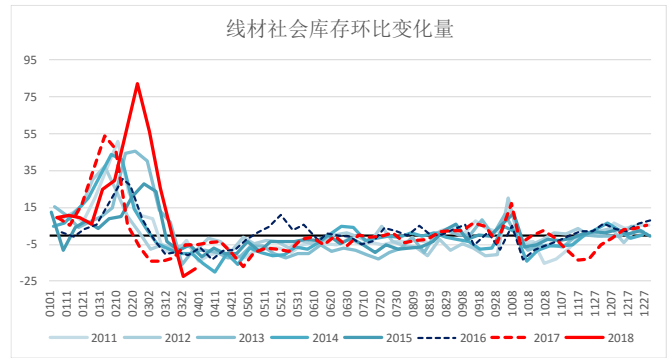


图49: 线材社会库存环比变化量



数据来源: 银河期货、Mysteel

图50: Mysteel热卷社会库存

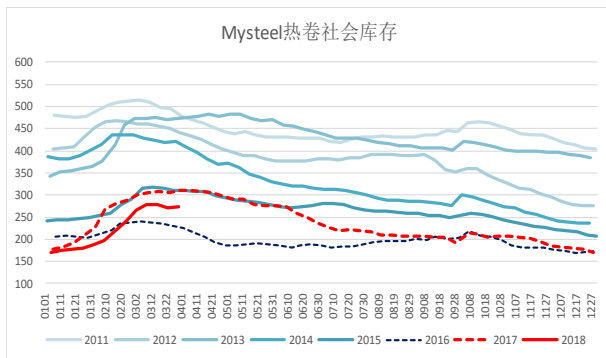
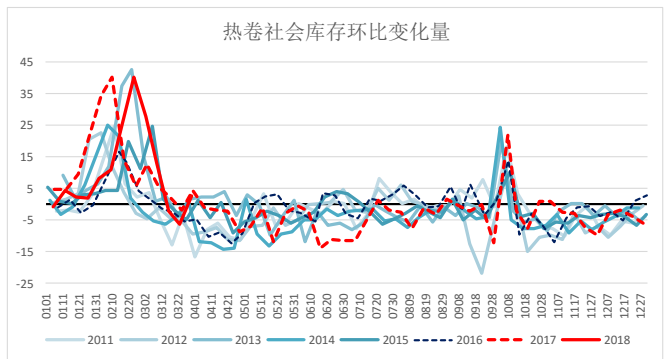
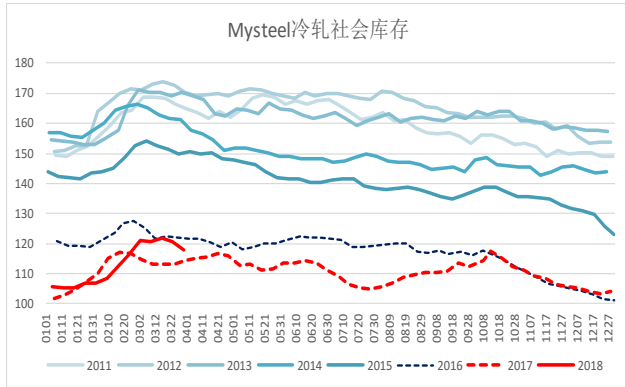


图51: 热卷社会库存环比变化量



数据来源: 银河期货、Mysteel

图52: Mysteel冷轧社会库存



数据来源: 银河期货、Mysteel

图53: 冷轧社会库存环比变化量

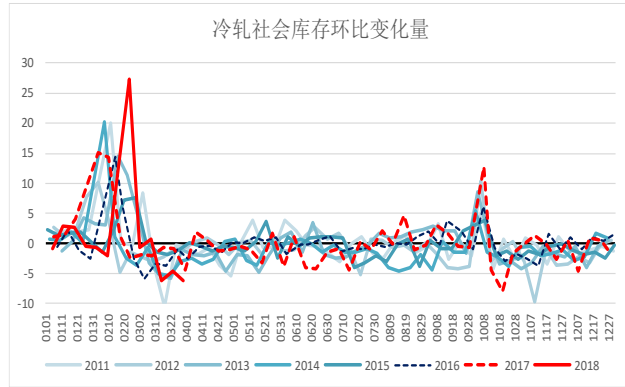
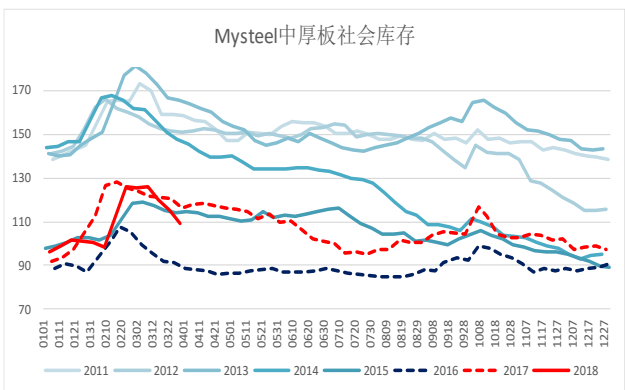


图54: Mysteel中厚板社会库存



数据来源: 银河期货、Mysteel

图55: 中厚板社会库存环比变化量

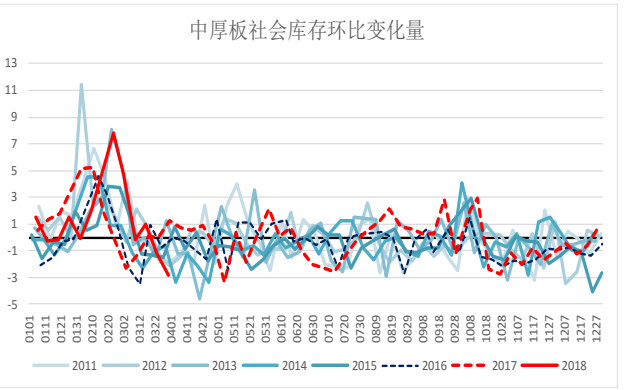
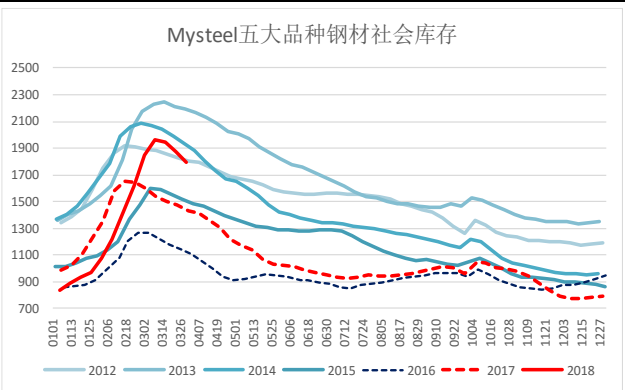
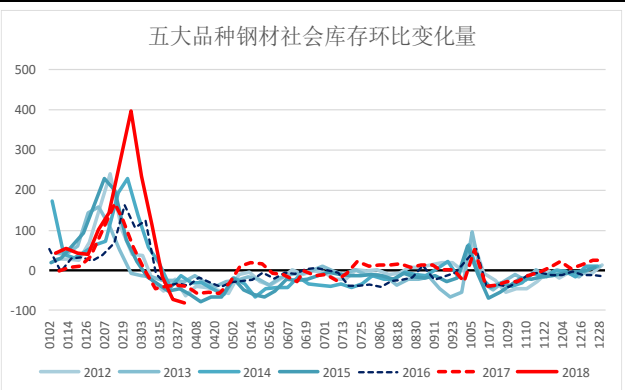


图56: Mysteel五大品种钢材社会库存



数据来源: 银河期货、Mysteel

图57: 五大品种钢材社会库存环比变化量



## 铁矿

铁矿												
期货								期货				
	今日	昨日	涨跌		今日	昨日	涨跌		今日	昨日	涨跌	
I1805	441	438.5	2.5	rb1901/I1901	7.20	7.11	0.09	J1901/I1901	3.80	3.77	0.02	
I1809	454.5	449.5	5	rb1805/I1805	7.89	7.81	0.08	J1805/I1805	4.03	4.05	-0.02	
I1901	446.5	441.5	5	rb1810/I1809	7.24	7.15	0.09	J1810/I1809	3.82	3.78	0.03	
I1805-I1809	-13.5	-11	-2.5	Hc1901/I1901	7.42	7.41	0.01					
I1809-I1901	8	8	0	Hc1805/I1805	8.23	8.16	0.07					
				Hc1810/I1809	7.49	7.46	0.02					
现货												
	今日	昨日	涨跌	折05标准品	折05厂库	折05仓库	05仓库基差	折09/01标准品	折09/01厂库	折09/01仓库	01厂库基差	09厂库基差
日照卡粉	585	585	0.00	609.34	610.94	623.94	182.94	609.34	610.94	623.94	164.44	156.44
日照纽曼粉	469	469	0.00	503.60	505.20	518.20	77.20	503.60	505.20	518.20	58.70	50.70
日照PB粉	442	442	0.00	491.18	492.78	505.78	64.78	491.18	492.78	505.78	46.28	38.28
日照Mac粉	424	424	0.00	485.37	486.97	499.97	58.97	485.37	486.97	499.97	40.47	32.47
日照金布巴粉	397	397	0.00	461.83	463.43	476.43	35.43	467.03	468.63	481.63	22.13	14.13
日照巴西混BRBF	457	457	0.00	475.27	476.87	489.87	48.87	480.27	481.87	494.87	35.37	27.37
日照罗伊山粉	410	410	0.00	474.00	475.60	488.60	47.60	476.00	477.60	490.60	31.10	23.10
日照SSFT	406	406	0.00	464.32	465.92	478.92	37.92					
日照托克粉	371	371	0.00	466.46	468.06	481.06	40.06					
日照SSFG (60%)	357	357	0.00	445.11	446.71	459.71	18.71					
最便宜交割品				日照SSFG	446.71	459.71	18.71	日照金布巴粉	468.63	481.63	22.13	14.13
日照超特粉	278	278	0.00									
日照PB块	575	575	0.00									
唐山66%精粉价格	645	645	0.00									
	昨日	前日	涨跌		昨日	前日	涨跌		昨日	前日	涨跌	
卡粉-PB粉	143	145	-2.00	卡粉进口利润	45.09	51.43	-6.34	金布巴粉进口利	-7.03	-7.18	0.15	
PB粉-超特粉	164	167	-3.00	纽曼粉进口利	-4.71	-5.41	0.70	超特粉进口利润	2.29	2.90	-0.61	
PB块-PB粉	133	130	3.00	PB粉进口利润	-7.33	-7.34	0.01	PB块进口利润	47.03	46.58	0.45	
	昨日	前日	涨跌		昨日	前日	涨跌	SGX掉期结算	昨日	前日	涨跌	
Mysteel 65%指数	87.07	87.42	-0.35	普氏65%指数	81.4	81.8	-0.40	IOS17Q4	65.13	65.30	-0.17	
Mysteel 62%指数	69.90	70.27	-0.37	普氏62%指数	63.05	63.45	-0.40	IOS18Q1	61.98	61.96	0.02	
Mysteel 58%指数	57.00	57.27	-0.27	普氏58%指数	29.85	30.25	-0.40	IOS18Q2	61.20	60.97	0.23	
BCI: 西澳-青岛	5.83	6.22	-0.40	普氏58%低铝	50.55	50.95	-0.40	IOS18Q3	60.25	59.93	0.32	
BCI: 图巴朗-青岛	14.37	14.64	-0.27									

## 基本面数据

	本次	上次	涨跌	环比减幅				本次	上次	涨跌	环比减幅
澳洲发货量	1351.7	1622.1	-270.40	-16.67%			六大主港到港量	940.7	863	77.70	9.00%
巴西发货量	623.7	623.2	0.50	0.08%			Mysteel疏港量	255.66	249.83	5.83	2.33%
力拓发货量	419.8	512.8	-93.00	-18.14%			Mysteel港口库存	16135.4	15972.59	162.81	1.02%
必和必拓发货量	354.9	474.7	-119.80	-25.24%			钢厂烧结矿库存天数	30	28	2.00	
淡水河谷发货量	490.2	534.9	-44.70	-8.36%							
FMG发货量	261	358.4	-97.40	-27.18%							

图1: 铁矿01-05跨期套利

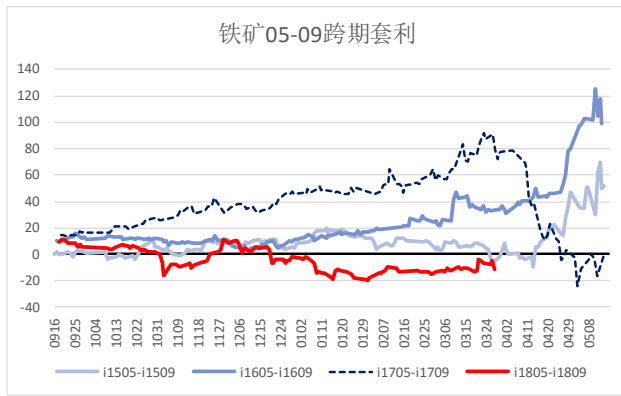
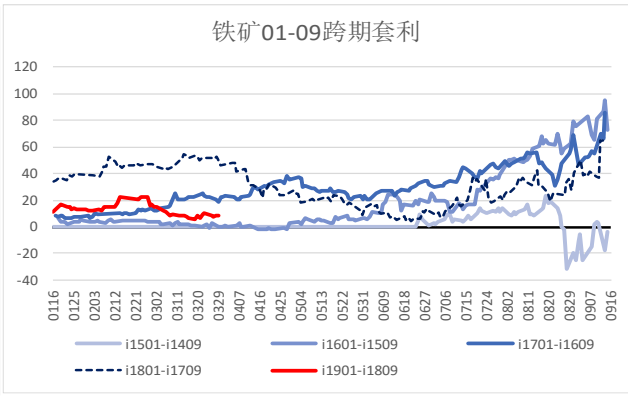


图2: 铁矿05-09跨期套利



数据来源: 银河期货、wind 资讯

图3: 01合约螺矿比

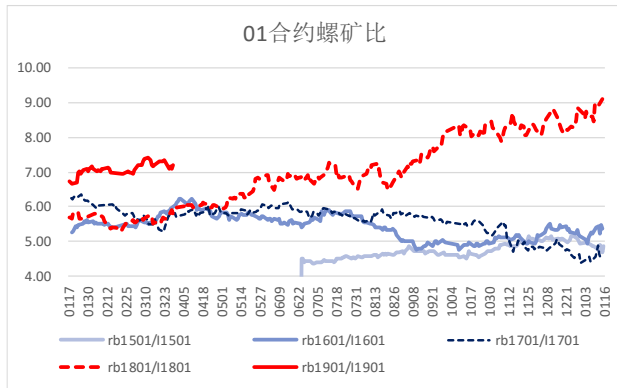
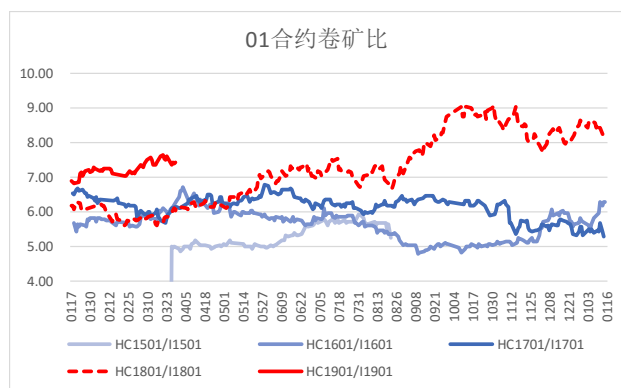


图4: 01合约卷矿比



数据来源: 银河期货、wind 资讯

图5: 05合约螺矿比

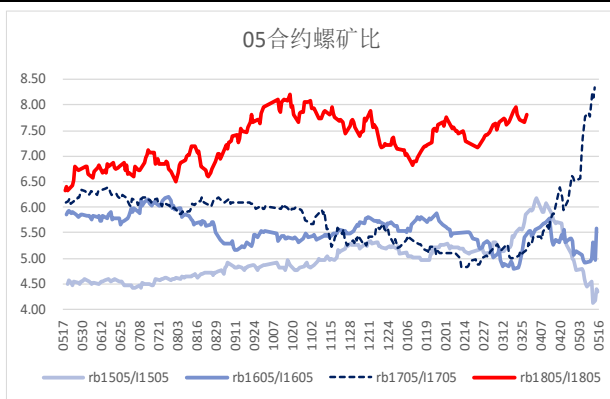
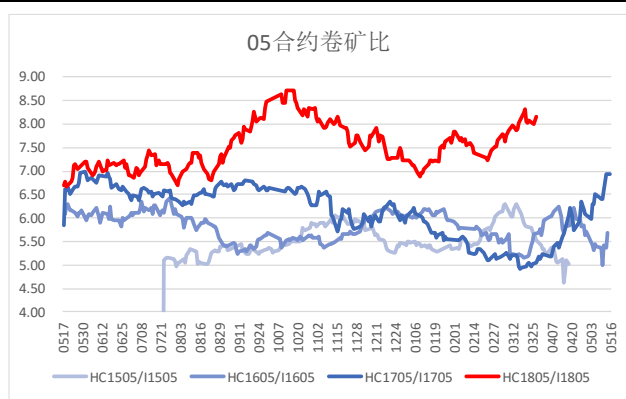
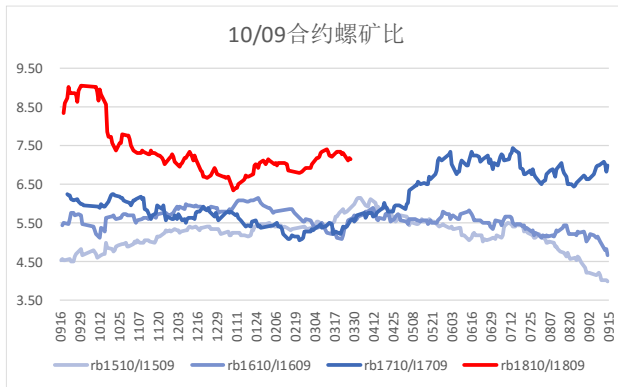


图6: 05合约卷矿比



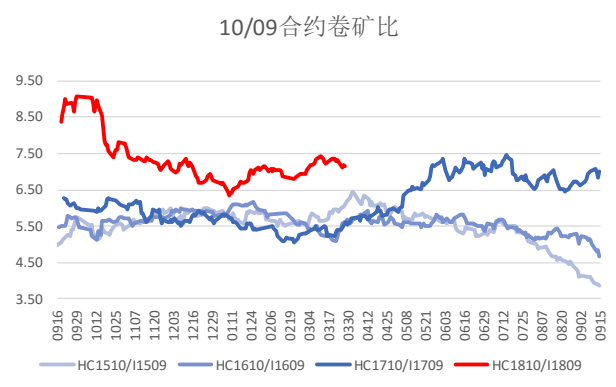
数据来源: 银河期货、Wind 资讯

图7: 10/09螺矿比



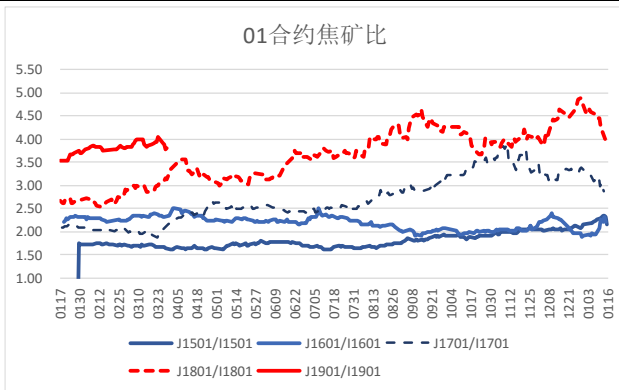
数据来源: 银河期货、Wind 资讯

图8: 10/09卷矿比



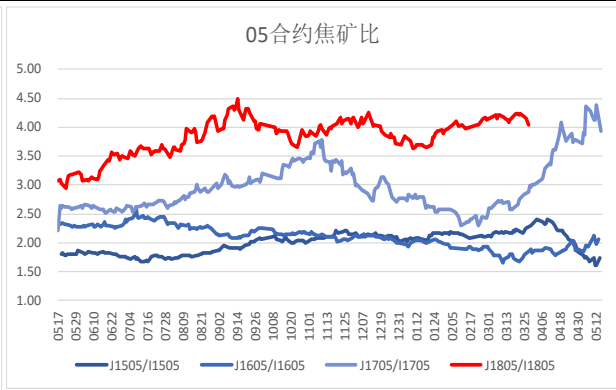
数据来源: 银河期货、Mysteel

图9: 01合约焦矿比



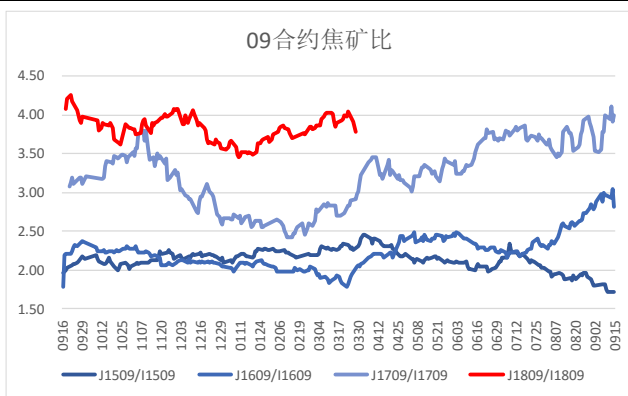
数据来源: 银河期货、Wind 资讯

图10: 05合约焦矿比



数据来源: 银河期货、Wind 资讯

图11: 09合约焦矿比



数据来源: 银河期货、Wind 资讯

图12: PB粉-01合约价差

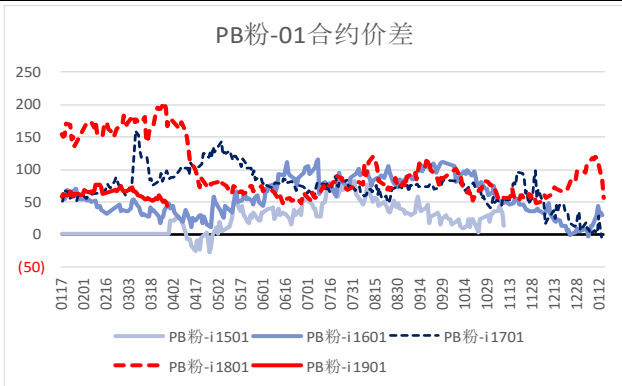
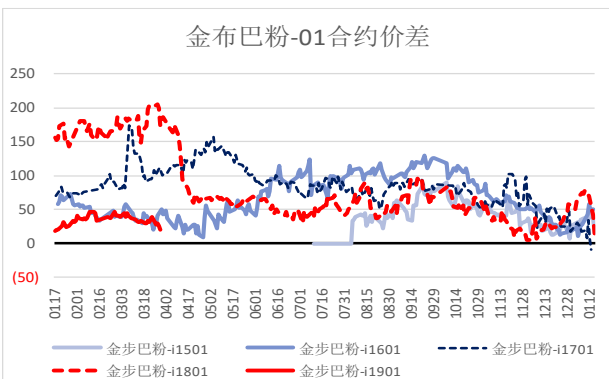


图13: 金布巴粉-01合约价差



数据来源: 银河期货、Mysteel

图14: 最划算交割品-01合约价差

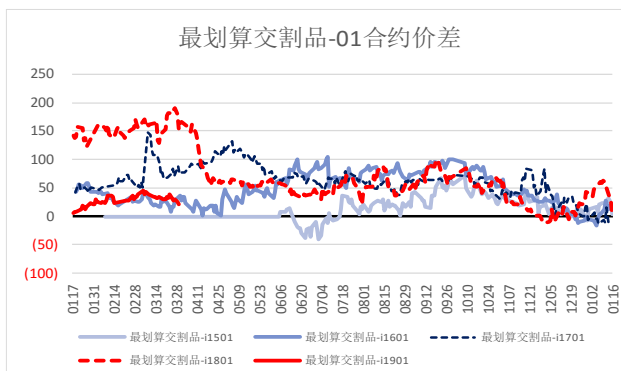
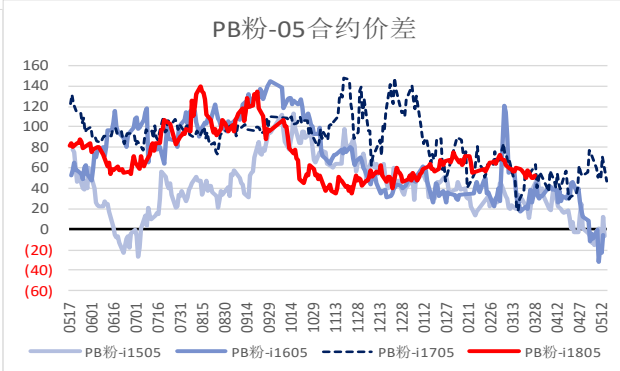


图15: PB粉-05合约价差



数据来源: 银河期货、wind 资讯

图16: 金步巴粉-05价差

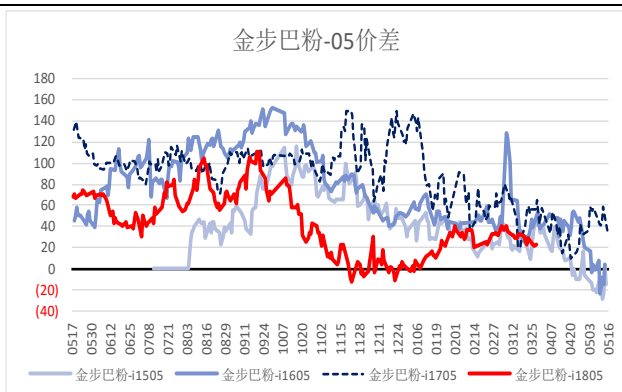
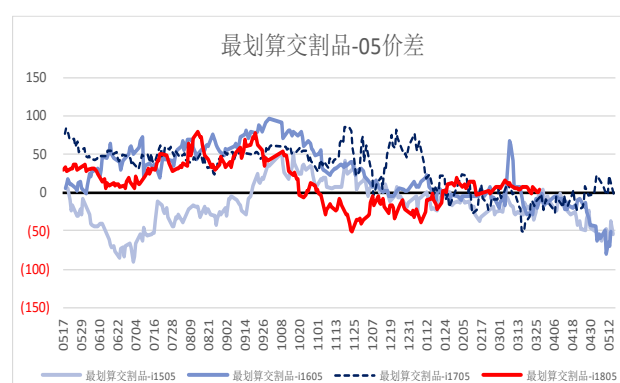


图17: 最划算交割品-05价差



数据来源: 银河期货、Mysteel



图18: PB粉-09价差

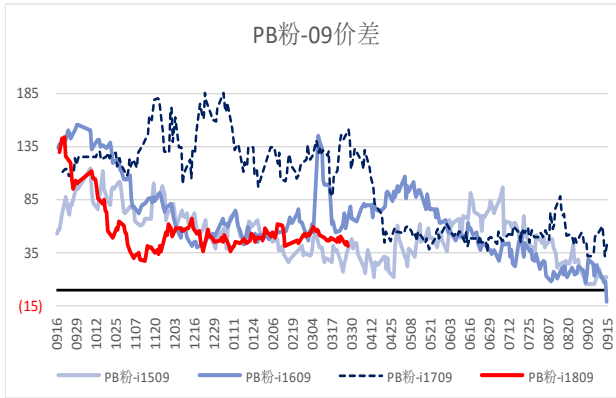
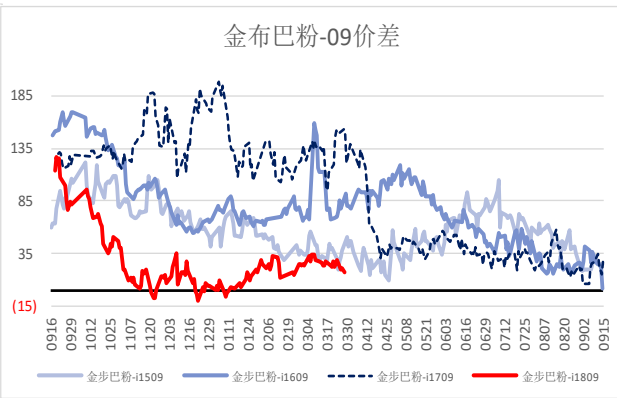


图19: 金步巴粉-09价差



数据来源: 银河期货、Mysteel

图20: 最划算交割品-09价差

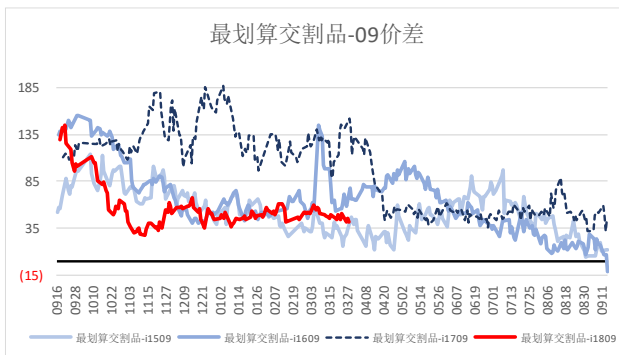
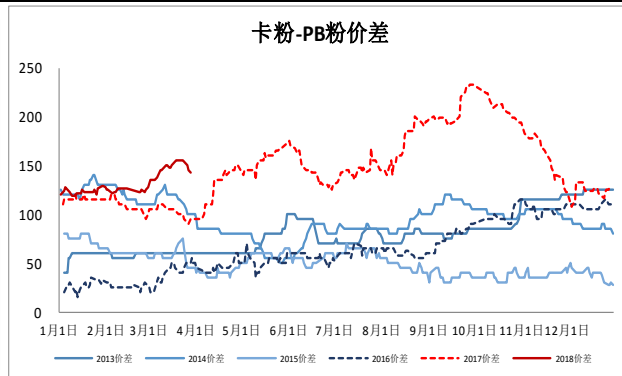


图21: 卡粉-PB粉价差



数据来源: 银河期货、Mysteel

图22: PB粉-超特粉价差

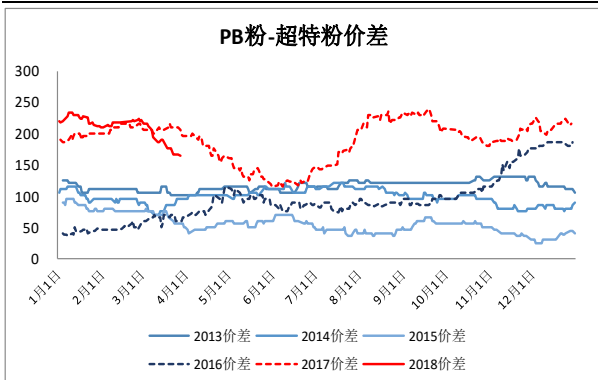
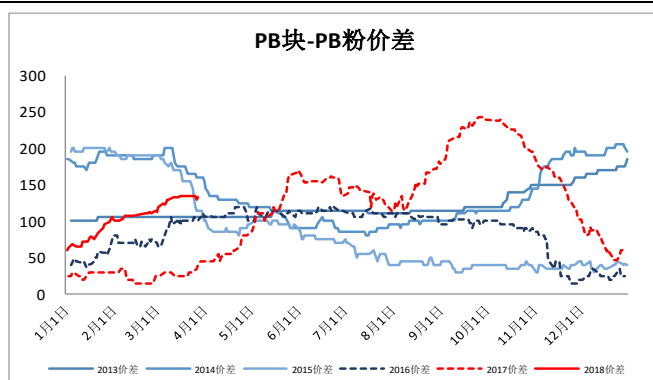


图23: PB粉-PB块价差



数据来源: 银河期货、Mysteel

图24: 卡粉进口即期利润

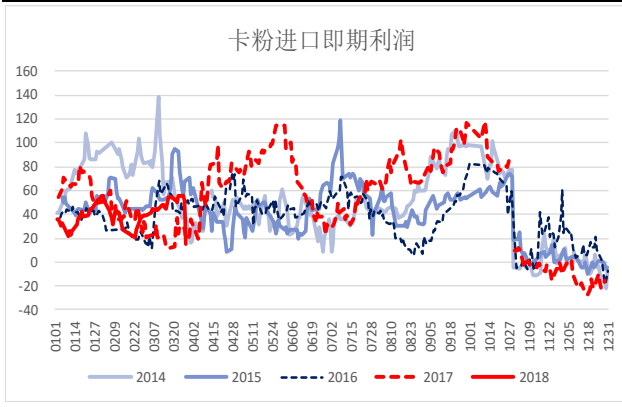
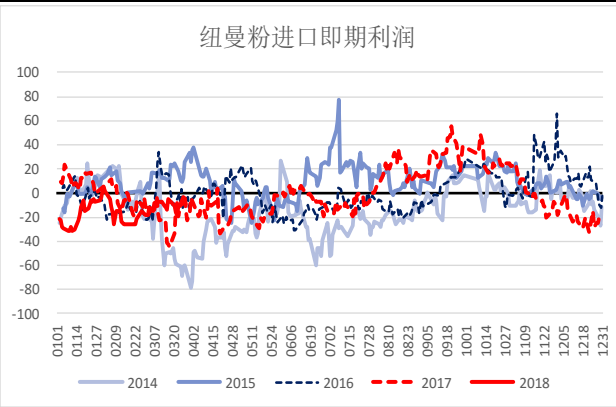


图25: 纽曼粉进口即期利润



数据来源: 银河期货、Mysteel

图26: PB粉进口即期利润

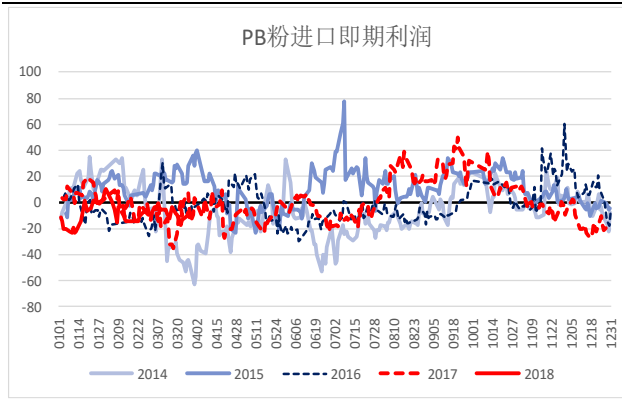
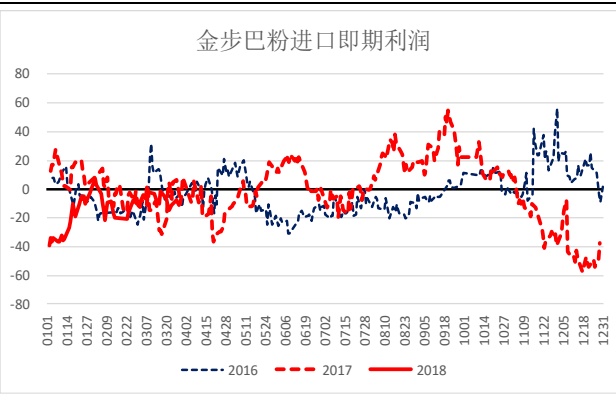


图27: 金步巴粉进口即期利润



数据来源: 银河期货、Mysteel

图28: 超特粉进口即期利润

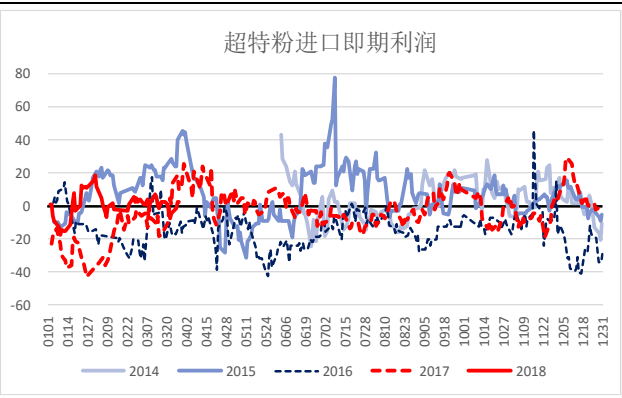
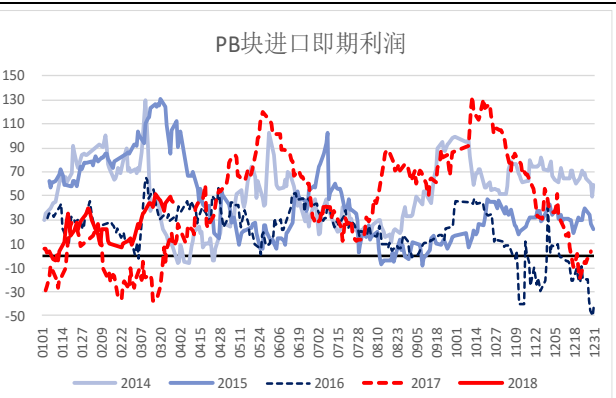


图29: PB块进口即期利润



数据来源: 银河期货、Mysteel

焦煤								焦炭							
期货								期货							
	今日	昨日	涨跌						今日	昨日	涨跌				
JM1805	1251	1231.5	19.5						J1805	1778.5	1776.5	2			
JM1809	1157	1127.5	29.5						J1809	1735	1701	34			
JM1901	1126	1103	23						J1901	1695	1665	30			
JM1805-JM1809	94	104	-10						J1805-J1809	43.5	75.5	-32			
JM1809-JM1901	31	24.5	6.5						J1809-J1901	40	36	4			
								现货				折合单-期货			
J1901/JM1901	1.505	1.510	-0.004						今日	昨日	涨跌	折合单	1901	1805	1809
J1805/JM1805	1.422	1.443	-0.021					董家口CSR60-平仓价	1900	1950	-50	1988	293	210	253
J1809/JM1809	1.500	1.509	-0.009					日照CSR60-平仓价	1900	1950	-50	1988	293	210	253
								天津港	1975	2025	-50	2066	371	287	331
								旭阳焦化	1850	1850	0	1917	222	138	182
京唐澳煤-库提价	1710	1710	0	1660	534	409	503	铁雄冶金	1850	1850	0	1917	222	138	182
京唐山西焦煤-库提价	1790	1790	0	1750	624	499	593	美锦能源	1750	1750	0	2013	318	235	278
京唐河北焦煤-库提价	1580	1580	0	1550	424	299	393	亚鑫煤化工	1750	1750	0	1973	278	195	238
京唐澳煤-市场价	1580	1580	0	1536	410	285	379	鹏飞实业	1650	1650	0	1870	175	91	135
京唐印尼焦煤-市场价	1550	1550	0	1500	374	249	343	金晖煤化工	1750	1750	0	1973	278	195	238
天津港澳煤-库提价	1620	1620	0	1570	444	319	413	日照钢铁	2007.5	2007.5	0	2100	405	321	365
甘其毛道焦煤-库提价	1150	1150	0	1500	374	249	343	最便宜交割品		鹏飞实业		1870	175	91	135
孝义焦煤-坑口价	870	870	0	1530	404	279	373								
离石焦煤-坑口价	875	875	0	1533	407	282	376								
中挥发硬焦煤	193.5	193.5	0	1474	348	223	317	焦化利润-河北	-112.2	-112.2	0.0				
峰景硬焦煤	202	202	0					焦化利润-山西	-31.7	-38.9	7.2				
半软焦煤	129	129	0					1901盘面利润	348.1	346.7	1.4				
最便宜交割品		中挥发硬焦煤		1473.5579	347.5579	222.55788	316.5579	1805盘面利润	273.8	296.7	-22.9				
								1809盘面利润	345.0	348.3	-3.3				

注：以上除特殊说明外均为主焦煤

注：以上除特殊说明外均为准一级冶金焦价格

焦煤					焦炭				
基本面数据					基本面数据				
(汾渭能源)	本次(3月26)	上次	涨跌	环比涨跌幅	(Mysteel)	本次(3月23)	上次	涨跌	环比涨跌幅
煤企库存	515.3	514.4	0.90	0.17%	独立焦化厂库存	93.1	73.14	19.96	0.27
独立焦化厂库存	361.6	364.6	-3	-0.82%	钢厂库存	489.96	490.17	-0.21	0.00
钢厂库存	585.9	610.9	-25	-4.09%	港口库存	333.3	322.4	10.90	0.03
(Mysteel)	本次(3月23)	上次	涨跌	环比涨跌幅	钢厂库存天数-全国	14.47	14.48	-0.01	0.00
港口库存	198.2	205.7	-7.50	-0.04	钢厂库存天数-华北	10.27	10.51	-0.24	-0.02
独立焦化厂库存天数	15.46	15.76	-0.30	-0.02	钢厂库存天数-华东	19.67	19.4	0.27	0.01
钢厂库存天数	14.56	15.24	-0.68	-0.04					
独立焦化厂产能利用率(%)									
(Mysteel)	本次(3月23)	上次	增减		(Mysteel)	本次(3月23)	上次	增减	
全国	77.72	76.97	0.75		产能≥200	77.81	77.15	0.66	
华北	79.28	77.18	2.10		产能100-200	76.58	75.73	0.85	
华东	75.21	75.13	0.08		产能<100	79.42	78.32	1.10	
西北	80.95	82.09	-1.14						

图1: 焦煤05-09跨期价差

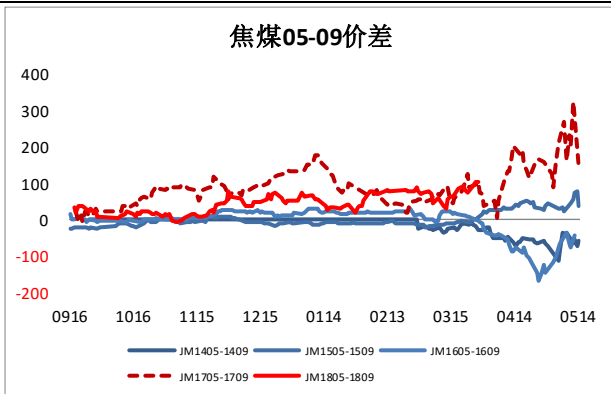
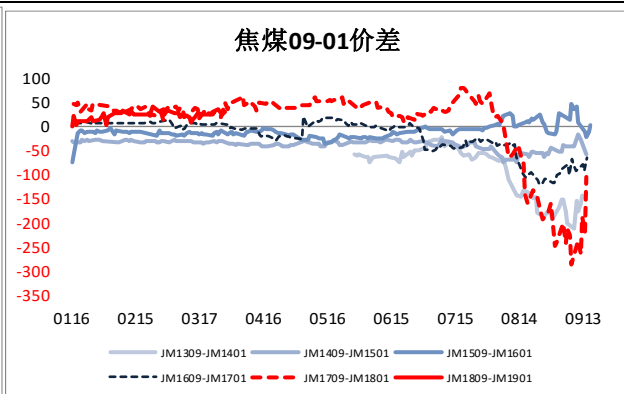


图2: 焦煤09-01跨期价差



数据来源: 银河期货、wind 资讯

图3: 焦炭05-09跨期价差

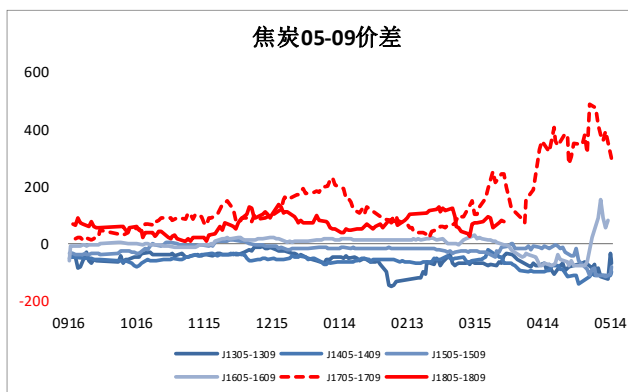
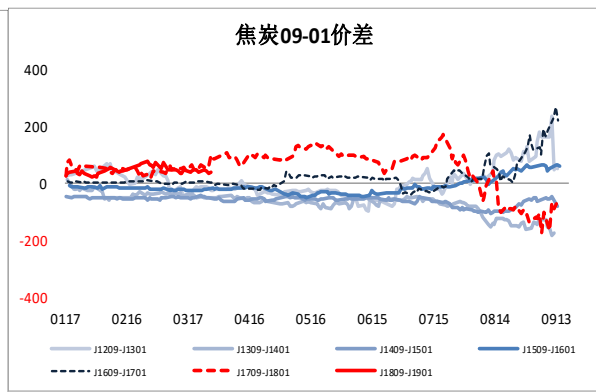


图4: 焦炭09-01跨期价差



数据来源: 银河期货、wind 资讯

图5: 煤焦比-01焦炭/焦煤

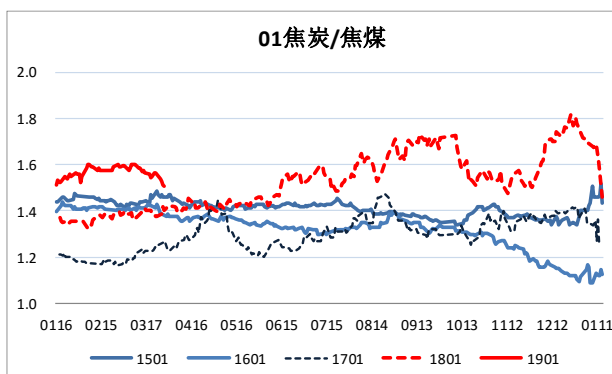
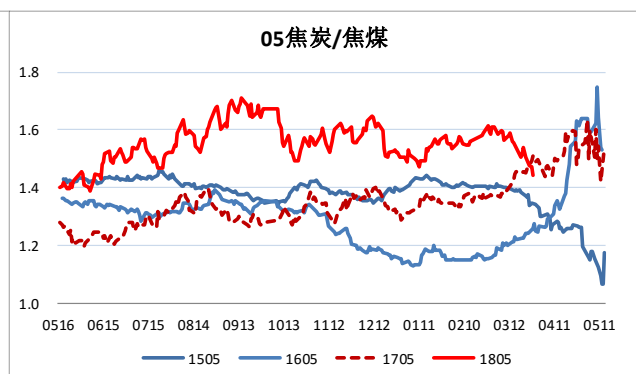


图6: 煤焦比-05焦炭/焦煤



数据来源: 银河期货、wind 资讯

图7: 煤焦比-09焦炭/焦煤

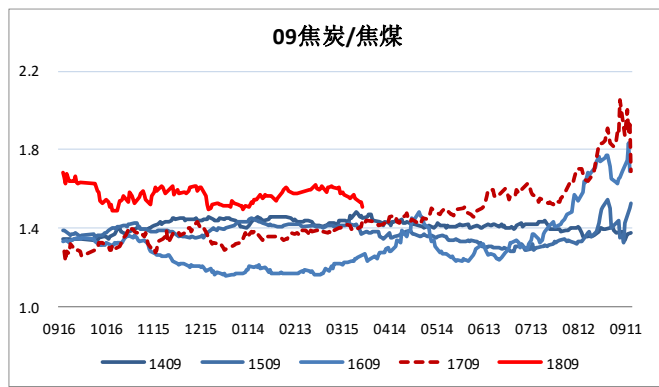
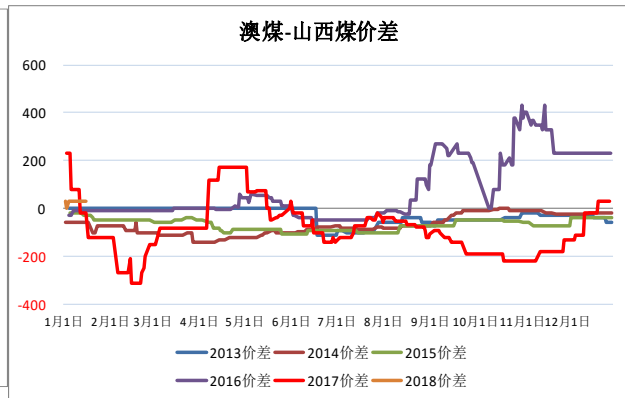


图8: 澳煤-山西煤价差



数据来源: 银河期货、wind 资讯

图9: 蒙古煤-山西煤价差

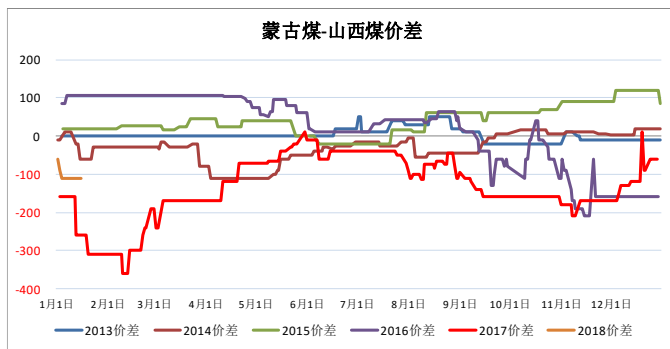
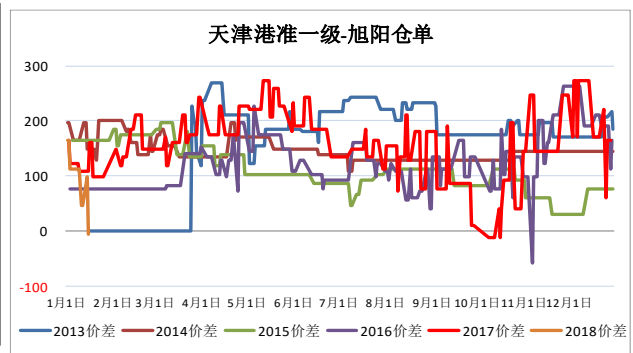


图10: 天津港准一级-旭阳仓单



数据来源: 银河期货、wind 资讯

图11: 焦煤-01期现价差

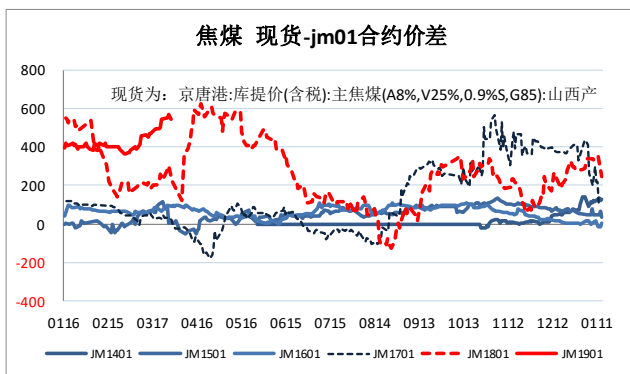
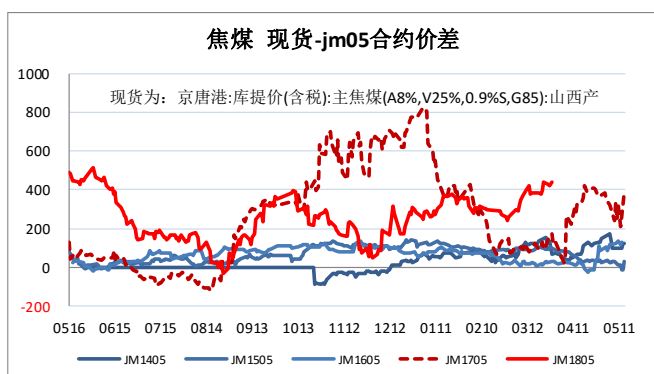


图12: 焦煤-05期现价差



数据来源: 银河期货、wind 资讯

图13: 焦煤-09期现价差

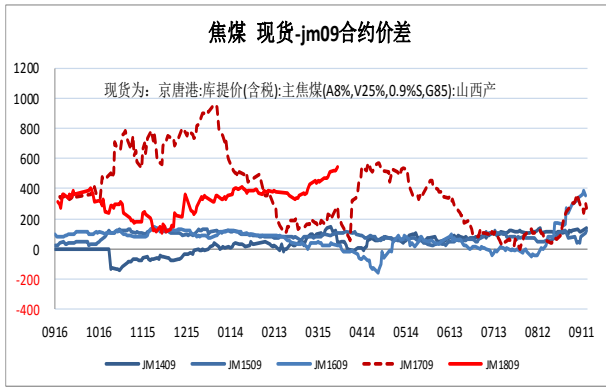
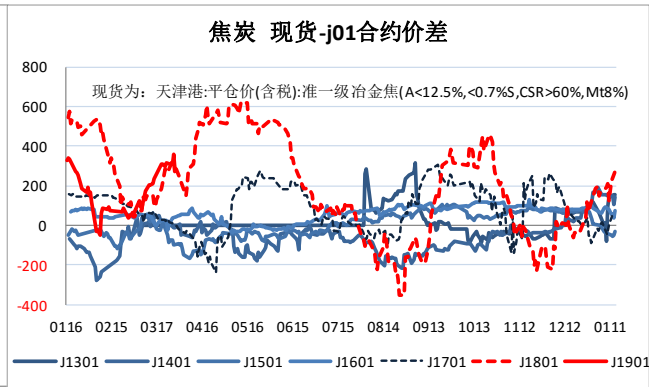


图14: 焦炭-01期现价差



数据来源: 银河期货、wind 资讯

图15: 焦炭-05期现价差

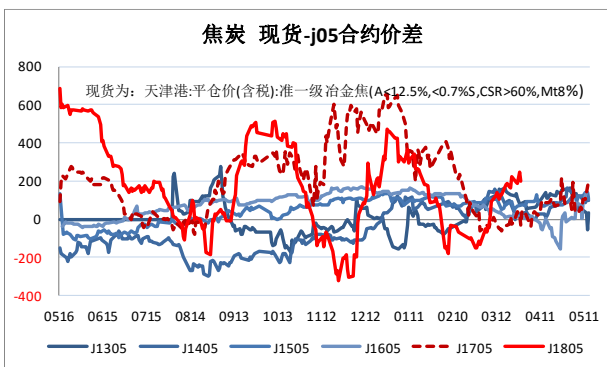
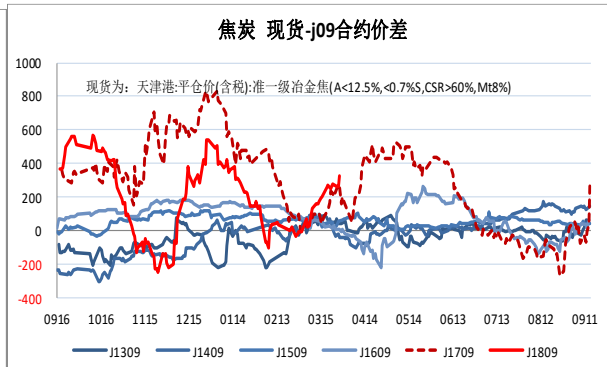


图16: 焦炭-09期现价差



数据来源: 银河期货、wind 资讯

图17: 01盘面焦化利润

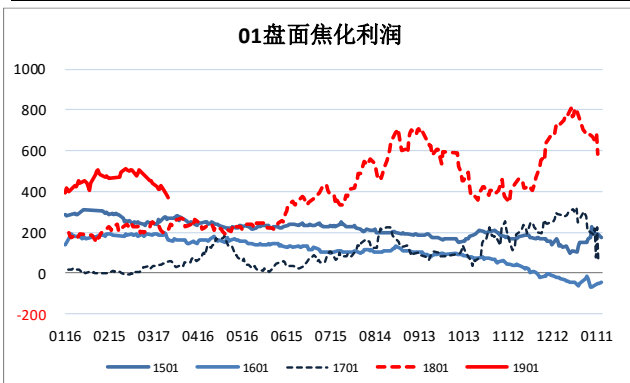
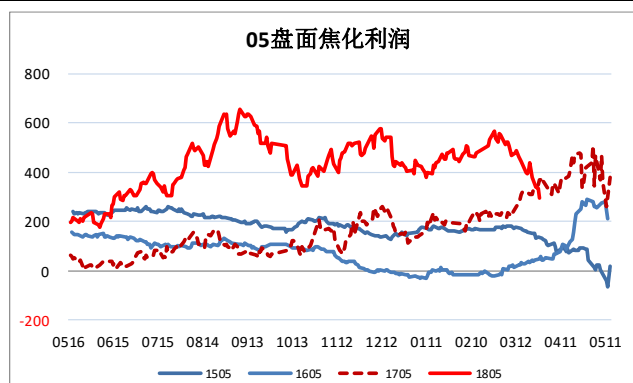


图18: 05盘面焦化利润



数据来源: 银河期货、wind 资讯

图19: 09盘面焦化利润

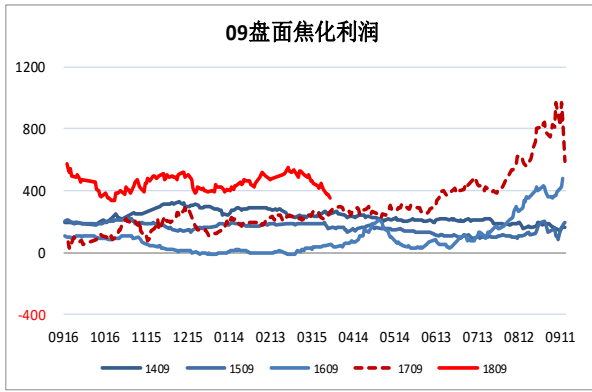
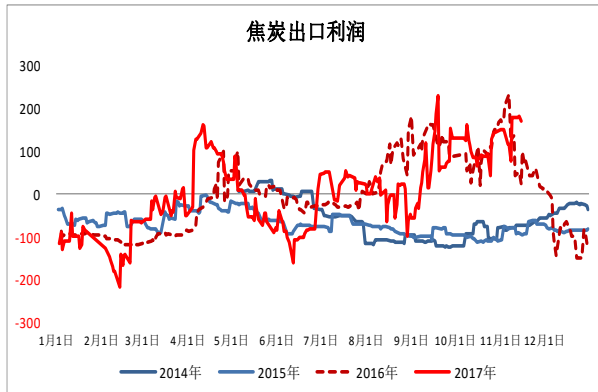


图20: 焦炭现货出口利润



数据来源: 银河期货、wind 资讯

图21: 河北焦化厂现金利润

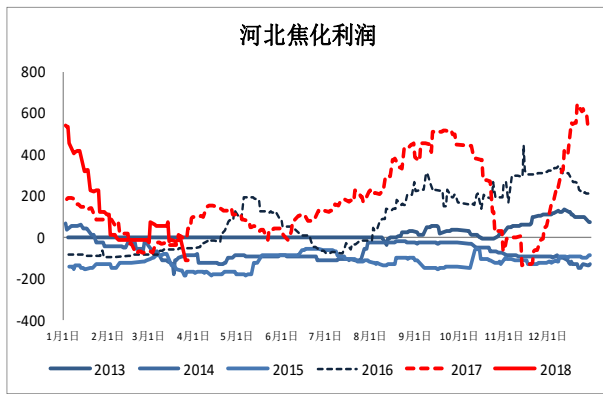
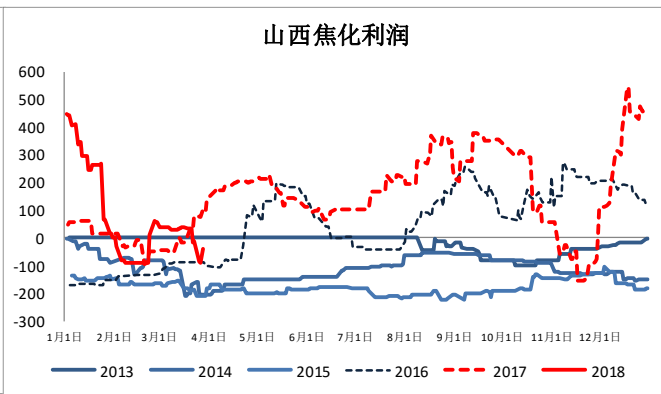


图22: 山西焦化厂现金利润



数据来源: 银河期货、wind 资讯

图23: 煤矿焦煤库存

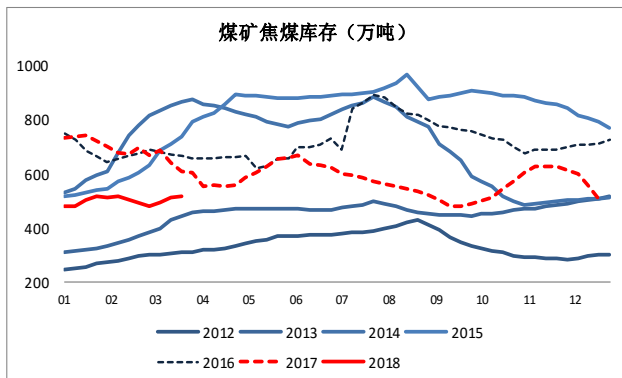
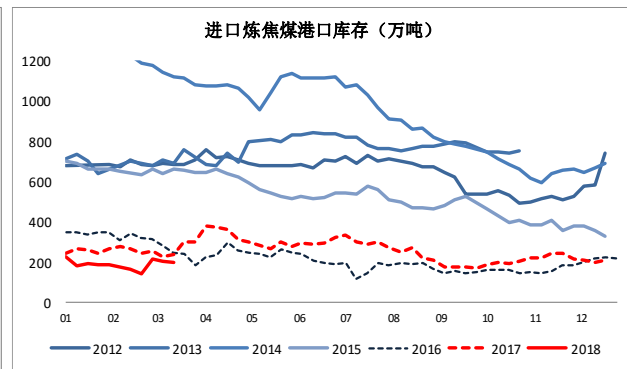


图24: 港口焦煤库存



数据来源: 银河期货、煤炭资源网

数据来源: 银河期货、Mysteel

图25: 焦化厂焦煤库存

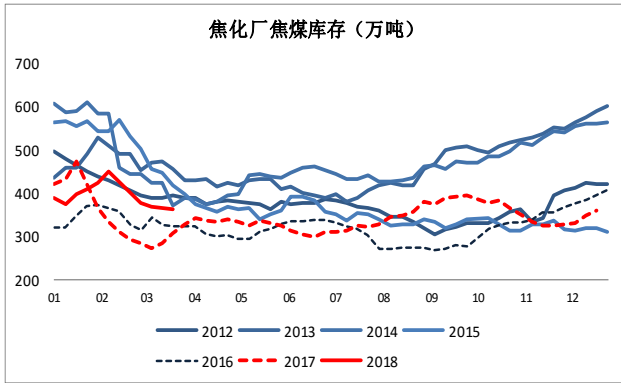
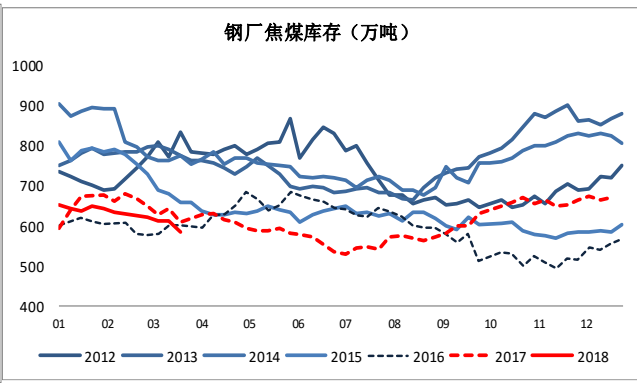


图26: 钢厂焦煤库存



数据来源: 银河期货、Mysteel

图27: 焦化厂焦煤库存可用天数

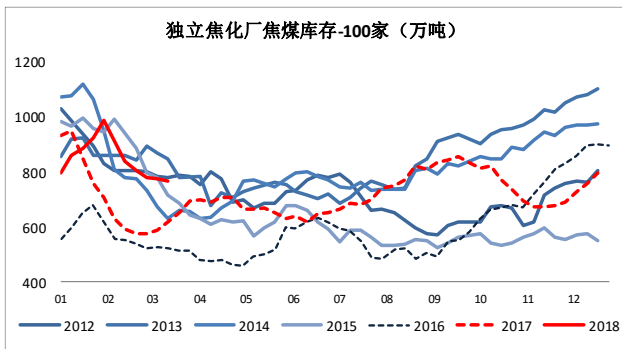
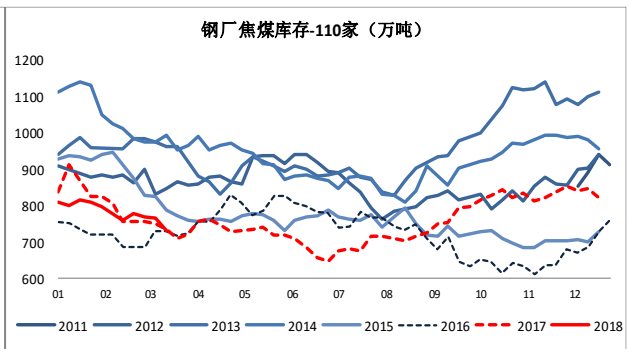


图28: 钢厂焦煤库存可用天数



数据来源: 银河期货、Mysteel

图29: 焦炉产能利用率 (合计100家)

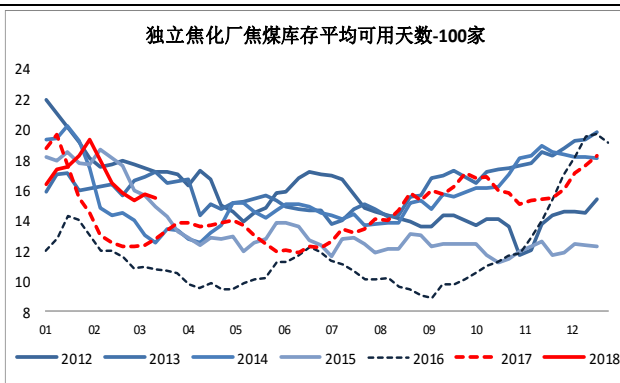
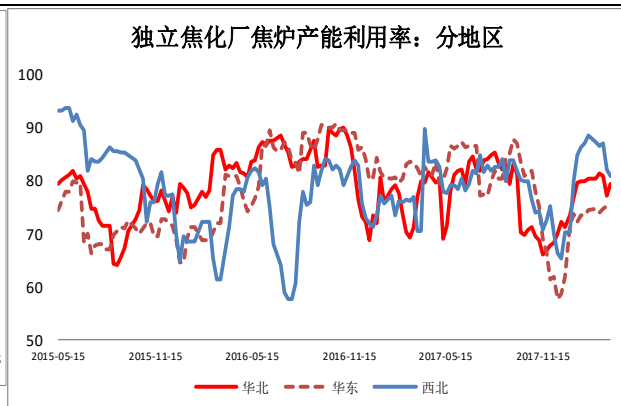


图30: 焦炉产能利用率 (分地区)



数据来源: 银河期货、Mysteel



图31: 独立焦化厂焦炭库存

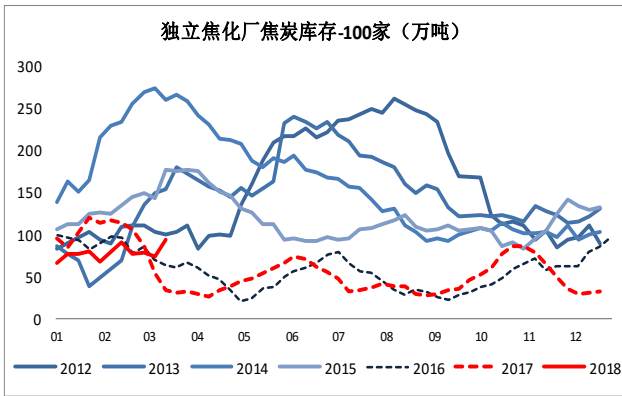
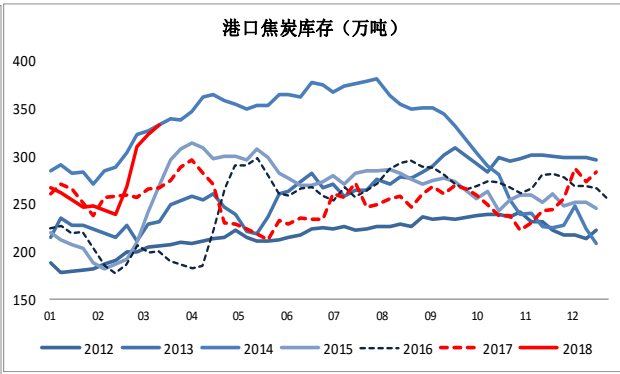


图32: 港口焦炭库存



数据来源: 银河期货、Mysteel

图33: 钢厂焦炭库存

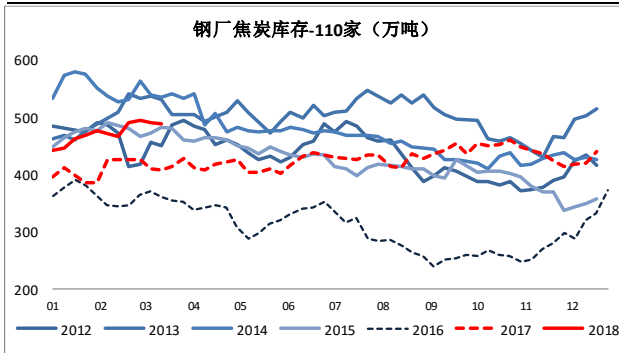
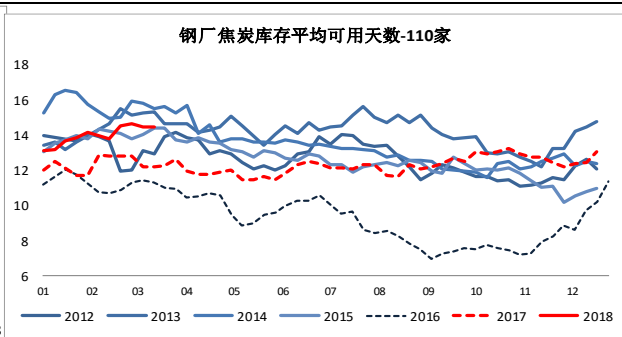


图34: 钢厂焦炭库存平均可用天数



数据来源: 银河期货、Mysteel

图35: 华北地区-钢厂焦炭库存平均可用天数

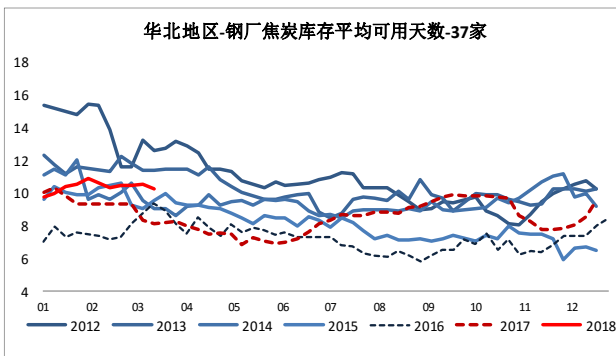
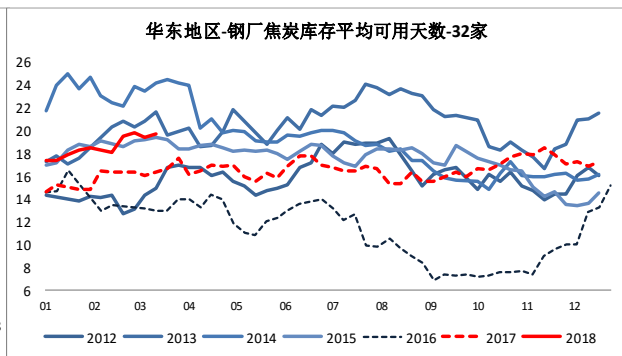


图36: 华东地区-钢厂焦炭库存平均可用天数



数据来源: 银河期货、Mysteel

## 作者承诺

本人具有中国期货业协会授予的期货从业资格证书，本人承诺以勤勉的职业态度，独立、客观地出具本报告。本报告清晰准确地反映了本人的研究观点。本人不曾因，不因，也将不会因本报告中的具体推荐意见或观点而直接或间接接收到任何形式的报酬。

## 【免责声明】

本报告的著作权属于银河期货有限公司。未经银河期货有限公司书面授权，任何人不得更改或以任何方式发送、翻版、复制或传播此报告的全部或部分材料、内容。如引用、刊发，须注明出处为银河期货有限公司，且不得对本报告进行有悖原意的引用、删节和修改。

本报告基于银河期货有限公司及其研究人员认为可信的公开资料或实地调研资料，仅反映本报告作者的不同设想、见解及分析方法，但银河期货有限公司对这些信息的准确性和完整性均不作任何保证，且银河期货有限公司不保证所这些信息不会发生任何变更。

本报告中的信息以及所表达意见，仅作参考之用，不构成任何投资、法律、会计或税务的最终操作建议，银河期货有限公司不就报告中的内容对最终操作建议做出任何担保，投资者根据本报告作出的任何投资决策与银河期货有限公司及本报告作者无关。

期货市场风险莫测，交易务请谨慎从事。

## 鸣谢

---

**感谢以下人员提供部分市场调研信息和数据支持：**

**施海平（南宁）15307888180；阮宣榕（宁波）18906689969**

---

**银河期货有限公司 钢铁事业部**

北京：北京市朝阳区朝外大街 16 号中国人寿大厦 1306 室

上海：上海市浦东新区世纪大道 1501 号国华人寿 9 楼

网址：www.yhqh.com.cn

邮箱：yqhgtstyb@chinastock.com.cn

传真：010-68569777

电话：021-60329792